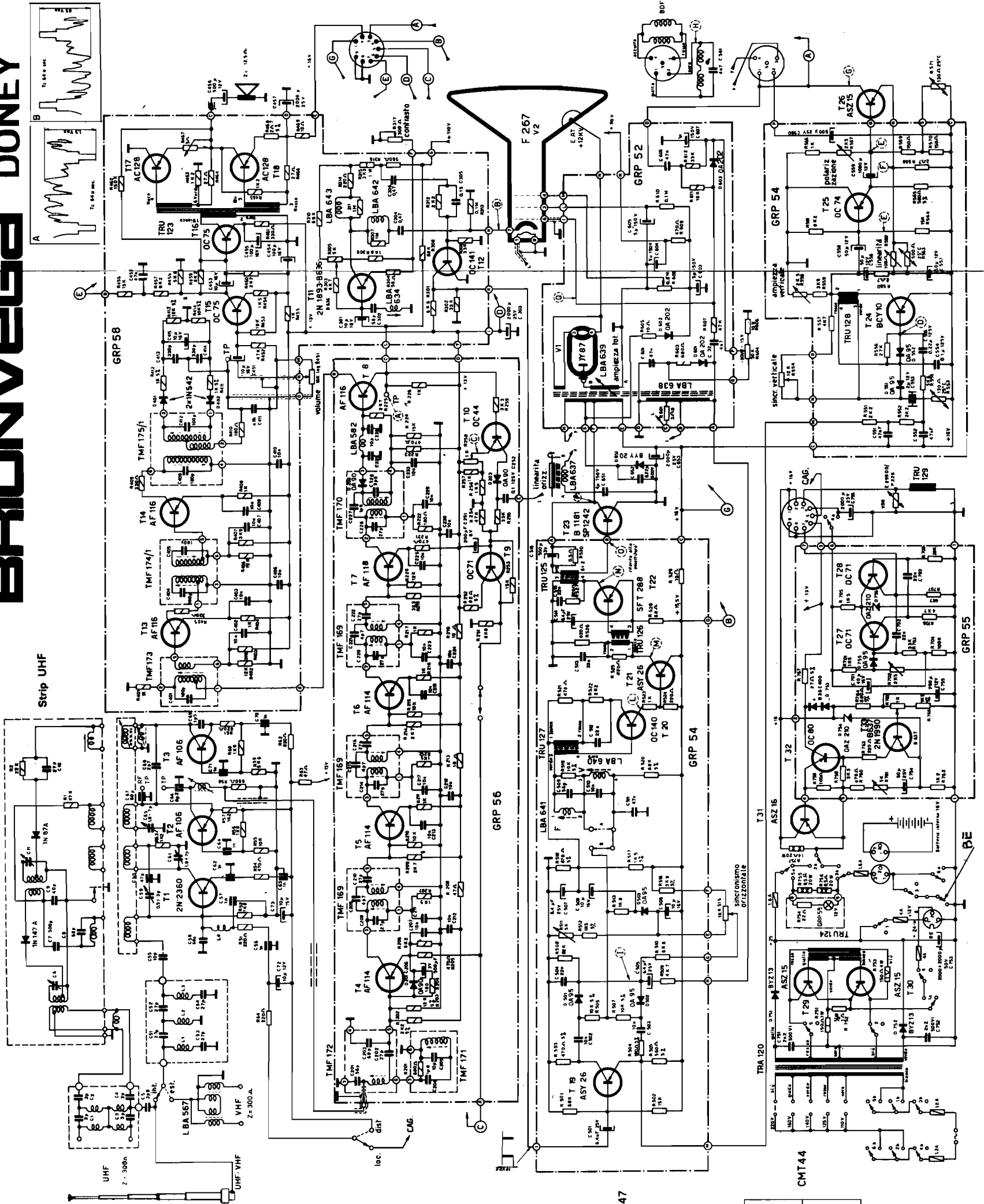
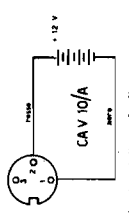


BRIONVEGA DONEY

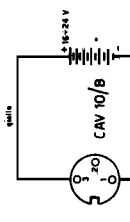
GRC 113



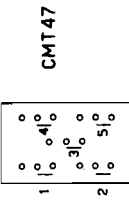
Si interrompe introducendo nella presa BE lo spinotto per il collegamento della batteria esterna 12-24V



Collegamento dello spinotto per alimentazione esterna 12V



Collegamento dello spinotto per alimentazione esterna 18-24V



La commutazione avviene collegando il cordone di alimentazione C. A.

	1	2	3	4	5	6	7	8
a	o	o	o	o	o	o	o	o
b	o	o	o	o	o	o	o	o
	A. E.	A. I.	C. B.	S. P.				

A. E. = Aliment. esterna
 A. I. = Aliment. interna
 C. B. = Cernice batterie
 S. P. = Spento