

G.B.C.
italiana

G.B.C.
italiana



**LISTINO UFFICIALE VALVOLE
E TUBI A RAGGI CATODICI**

GIO 1968

LIRE 1400



LISTINO VALVOLE E TUBI RC
Finito di stampare - Maggio 1968

LISTINO

VALVOLE E TUBI R.C.

1968

G.B.C.
italiana

La nostra organizzazione mette a Vostra disposizione un personale addetto esclusivamente al:

SERVIZIO VALVOLE

Siamo quindi in grado di consegnare al Vostro domicilio le valvole entro 48 ore dall'ordine, se ordinate separatamente dal resto del materiale.

Proprietà riservata - Catalogo depositato e messo sotto tutela delle vigenti leggi - Vietata ogni limitazione del marchio, testo e figure sotto pena di processo per plagio.

Le ordinazioni urgenti possono essere inviate per telegramma, col seguente indirizzo:

TLX 32453
GIBICITALIANA CINISELLO

I dispacci giungono subito alla nostra sede per telescrivente. Per gli abbonati al telex usino il numero e la sigla seguenti:

32453 GBCITAL

INTRODUZIONE

La G.B.C. Italiana S. a. s., con la pubblicazione del presente listino tecnico, unitamente ai prezzi ufficiali delle Case, intende venire incontro alle più sentite esigenze di lavoro dei riparatori, dei tecnici, delle industrie. Viene presentata infatti una gamma vastissima di valvole e cinescopi prodotti dalle maggiori Case: Brimar, Fivre, General Electric, Philips, Raytheon, R. C. A., Sictel, Siemens, Telefunken ed altre ancora.

Sono elencati circa 2500 tipi diversi, europei e americani; dai più vecchi, utili per le sostituzioni ed i ricambi, ai tipi più recenti e perfezionati, per usi civili, professionali ed industriali, in modo da coprire praticamente ogni necessità del mercato nazionale.

I dati elencati per ciascun tipo di valvola o di cinescopio permettono di stabilire le caratteristiche elettriche principali, gli schemi di connessione e, ove esistono, i tipi equivalenti.

Tutte le valvole comprese nel presente listino sono sempre reperibili, salvo momentanee difficoltà di approvvigionamento, presso tutti i punti di vendita dell'organizzazione G. B. C. in Italia.

VOLE

sono elencate in ordine progressivo alfabetico e numerico.

Le tabelle comprendono diverse colonne con i seguenti dati:

- Il tipo di valvola con la sigla di identificazione

- La Casa o le Case costruttrici

- La classificazione secondo il numero degli elettrodi (per es. diodo, pentodo, ecc.)

- I dati di filamento: tensione V_f in V e corrente I_f in A

- I dati di anodo: tensione V_a in V e corrente I_a in mA, ove non è diversamente specificato

- Lo schema di connessione degli elettrodi allo zoccolo

- Il tipo equivalente: tutti gli equivalenti elencati si intendono perfettamente intercambiabili

- Il prezzo di listino G. B. C.

TUBI R. C.

Vengono elencati in ordine progressivo di grandezza dello schermo (pollici o centimetri di diagonale).

Le tabelle comprendono diverse colonne con i seguenti dati:

- Il tipo o i tipi equivalenti che vengono raggruppati

- L'angolo di deflessione diagonale

- I dati di filamento: tensione V_f in V e corrente I_f in A

- Le caratteristiche principali: curvatura dello schermo, sistema di focalizzazione, eventuali protezioni

- Lo schema di connessione degli elettrodi allo zoccolo

- Il tipo equivalente

- La Casa o le Case costruttrici

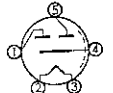
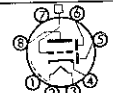
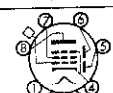
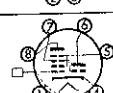
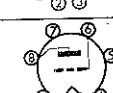
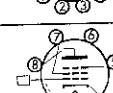
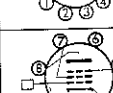
- Il prezzo di listino G. B. C.

AVVISO IMPORTANTE

I prezzi elencati in questo prontuario sono ricavati, in massima parte, dai listini delle case: Philips, Siemens, Brimar, Fivre, Magnadine, per cui sono prezzi ufficiali.







N O T E

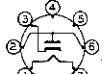






**VALVOLE
EUROPEE**


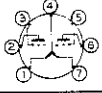
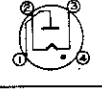
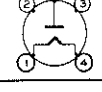



TIPO	CASA	CLASS.	V_f	I_f (A)	V_a	I_a (mA)	CONN.	TIPO EQUIV.	PREZZO LISTINO	
AB2	—	DOPPIO DIODO	4	0,65	—	—		WE36	2.600	
ABC1	PH	DOPPIO DIODO TRIODO	4	0,65	— 250	— 4		WE37	4.420	
ABL1	PH	DOPPIO DIODO PENT.	4	2,4	— 250	— 36		WE41	4.420	
ACH1	—	TRIODO ESODO	4	1	100 —	10 —		WE22	3.900	
AD1	—	TRIODO	4	0,95	250	60		6B4	3.000	
AF3	PH	PENT.	4	0,65	250	8		WE33	3.200	
AF7	PH	PENT.	4	0,65	250	3		WE34	4.350	


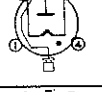
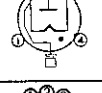

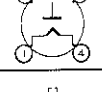
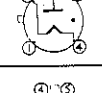

TIPO	CASA	CLASS.	V _r	I _r (A)	V _a	I _a (mA)	CONN.	TIPO EQUIV.	PREZZO LISTINO
AK1	—	OCT.	4	0,65	100	1		WE21	4.350
AK2	PH	OCT.	4	0,65	250	1,6		WE32	4.350
AL1	PH	PENT.	4	1,1	250	36		WE35	3.900
AL4	PH	PENT.	4	75	250	36		WE38	4.450
AL5	—	PENT.	4	2	250	72		WE42	4.200
AZ1	SIC	DOPPIO DIODO	4	1,1	500 INV.	60 max		WE54/ 55	2.980
AZ1	BR PH TFK	DOPPIO DIODO	4	1,1	500 INV.	60 max		WE54/ 55	2.980 2.980 3.100

TIPO	CASA	CLASS.	V _r	I _r (A)	V _a	I _a (mA)	CONN.	TIPO EQUIV.	PREZZO LISTINO
AZ2	SIC	DOPPIO DIODO	4	2	500 INV.	120 max		—	3.050
AZ4	PH SIC	DOPPIO DIODO	4	2,3	500 INV.	120 max		AZ2	3.900 3.900
AZ11	PH TFK	DOPPIO DIODO	4	1,1	500 INV.	60 max		—	3.550 3.650
AZ12	PH SIC TFK	DOPPIO DIODO	4	2,3	500 INV.	120 max		—	3.900 3.900 4.000
AZ21	—	DOPPIO DIODO	4	1	500 INV.	70 max		—	2.600
AZ31	—	DOPPIO DIODO	4	1,1	500 INV.	60 max		—	3.400
AZ41	PH BR TFK	DOPPIO DIODO	4	0,72	500 INV.	60 max		—	1.450 1.450 1.600

TIPO	CASA	CLASS.	V _f	I _f (A)	V _a	I _a (mA)	CONN.	TIPO EQUIV.	PREZZO LISTINO
AZ50	PH SIC	DOPPIO DIODO	4	3	500 INV.	275 max		AX50	3.900 3.900
AX50	PH	DOPPIO DIODO	4	3,75	500 INV.	250 max		AZ50	5.200
AW6	-	-	-	-	-	-	-	-	2.000
C3M	PH	PENT.	20	0,125	225	16		TS49	15.500
CBL1	-	DOPPIO DIODO PENT.	44	0,2	- 200	- 45		-	3.900
CBL6	-	DOPPIO DIODO PENT.	44	0,2	- 200	- 40		-	3.100
D3A	PH	PENT.	6,3	0,315	190	22		7721	26.550

TIPO	CASA	CLASS.	V _f	I _f (A)	V _a	I _a (mA)	CONN.	TIPO EQUIV.	PREZZO LISTINO
DA90	PH	DIODO	1,4	0,15	330	0,5		1A3	2.500
DAC21	-	DIODO TRIODO	1,4	0,025	- 120	- 0,75		-	4.200
DAF11	TFK	DIODO PENT.	1,2	0,05	- 120	- 1,4		-	3.800
DAF91	- BR	DIODO PENT.	1,4	0,05	- 67,5	- 1,6		1S5	1.300 1.300
DAF96	PH BR	DIODO PENT.	1,4	0,025	- 85	- 0,064		1AH5	1.740 1.740
DC70	PH	TRIODO	1,25	0,2	150	12		6375	7.100
DC90	-	TRIODO	1,4	0,05	90	3		-	2.000

TIPO	CASA	CLASS.	V _i	I _i (A)	V _a	I _a (mA)	CONN.	TIPO EQUIV.	PREZZO LISTINO
DC96	PH	TRIODO	1,4	0,025	85	1,6		—	1.830
DCC90	PH	DOPPIO TRIODO	2,8	0,11	90	3,7		3A5	2.650
DCG1/250	PH	DIODO	4	2,5	3kV INV.	250		—	8.900
DCG4/1000ED	PH	DIODO	2,5	4,8	10kV INV.	250		866A	8.200
DCG4/1000G	PH	DIODO	2,5	4,8	10kV INV.	250		866A	8.200
DCG4/5000	PH	DIODO	4	7	13kV INV.	1,25A		—	39.850
DCG5/5000GB	PH	DIODO	5	7	13kV INV.	1,5A		872A	25.550

TIPO	CASA	CLASS.	V _i	I _i (A)	V _a	I _a (mA)	CONN.	TIPO EQUIV.	PREZZO LISTINO
DCG5/5000EG	PH	DIODO	5	7	13kV INV.	1,5A		872A	25.550
DCG6/18	PH	DIODO	5	11,5	15kV INV.	3A		6693	72.900
DCG6/19GB	PH	DIODO	5	11,5	15kV INV.	3A		7136	69.200
DCH11	TFK	TRIODO ESODO	1,2	0,07	90	3,2		—	5.000
DCX4/1000	PH	DIODO	2,5	5	10kV INV.	250		3B28	22.150
DCX4/5000	PH	DIODO	5	7,1	10kV INV.	1,25A		4B32	44.300
DF21	—	PENT.	1,4	0,02	120	1,2		—	6.000

TIPO	CASA	CLASS.	V _i	I _i (A)	V _a	I _a (mA)	CONN.	TIPO EQUIV.	PREZZO LISTINO
DF61N/ DF61	PH	PENT.	1,25	0,025	67,5	1,7		—	6.270
DF64	PH	PENT.	0,625	0,01	15	0,06		—	3.250
DF67	PH.	PENT.	0,625	0,013	22,5	0,05		—	3.000
DF91	PH	PENT.	1,4	0,05	45	1,7		1T4	1.950
	BR							—	1.950
DF92	PH	PENT.	1,4	0,05	90	2,9		1L4	2.030
	BR							—	2.030
DF96	—	PENT.	1,4	0,025	85	1,65		1AF4	1.750
	BR							—	1.750
DF97	PH	PENT.	1,4	0,025	64	1,7		1AN4	1.750
	TFK							—	1.850

TIPO	CASA	CLASS.	V _i	I _i (A)	V _a	I _a (mA)	CONN.	TIPO EQUIV.	PREZZO LISTINO
DF651	TFK	PENT.	0,625	0,01	15	0,027		CK549DX	3.000
DF904	TFK	PENT.	1,4	0,05	90	1,6		1U4	—
DF906	TFK	TETR.	1,4	0,1	45	3		—	9.600
DK21	PH	OCT.	1,4	0,05	120	1,5		—	6.200
DK40	—	OCT.	1,4	0,05	90	1		—	4.500
DK91	PH	EPT.	1,4	0,05	90	1,6		1R5	2.100
	BR							—	2.100
DK92	PH	EPT.	1,4	0,05	85	0,65		1AC6	2.050
	BR							—	2.050

TIPO	CASA	CLASS.	V _r	I _r (A)	V _a	I _a (mA)	CONN.	TIPO EQUIV.	PREZZO LISTINO	
DK96	PH TFK BR	EPT.	1,4	0,025	85	0,6		1AB6	2.150 2.300 2.150	
DL11	TFK	PENT.	1,25	0,05	120	4,7		—	3.900	
DL21	—	PENT.	1,4	0,05	120	5		—	4.000	
DL41	—	PENT.	1,4	0,1	90	8		—	4.000	
DL63	—	DOPPIO DIODO TRIODO	6,3	0,3	— 250	— 9,5		6R7	2.950	
DL66	—	PENT.	1,25	0,015	22,5	0,30		—	3.400	
DL67	PH	PENT.	1,25	0,013	22,5	0,475		6007	4.400	

TIPO	CASA	CLASS.	V _r	I _r (A)	V _a	I _a (mA)	CONN.	TIPO EQUIV.	PREZZO LISTINO	
DL68	—	PENT.	1,25	0,025	22,5	0,6		—	3.000	
DL73	—	PENT.	1,25	0,2	150	13		—	12.650	
DL91	—	PENT.	1,4	0,1	45	3,8		1S4	2.000	
DL92	PH BR	PENT.	1,4	0,1	67,5	6		3S4	1.700 1.700	
DL93	PH	PENT.	1,4	0,2	150	13,3		3A4	1.900	
DL94	PH BR	PENT.	1,4	0,1	90	8		3V4	1.500 1.500	
DL95	PH	PENT.	1,4	0,1	90	8		3Q4	2.000	

TIPO	CASA	CLASS.	V _i	I _f (A)	V _a	I _a (mA)	CONN.	TIPO EQUIV.	PREZZO LISTINO
DL96	— BR	PENT.	1,4	0,05	85	5		3C4	2.050 2.050
DL651	TFK	PENT.	1,25	0,01	22,5	0,4		CK546DX	14.200
DL907	TFK	PENT.	1,4	0,2	120	15		—	10.900
DM70	PH TFK BR	IND. SINT.	1,4	0,025	85	0,17		1M3	1.600 1.700 1.600
DM71	PH BR	IND. SINT.	1,4	0,025	60	0,105		1M3	1.600 1.600
DM160	PH	IND. SINT.	1	0,030	50	0,585		6977	2.800
DY51	PH	DIODO	1,4	0,55	100	13		1BG2	1.870

TIPO	CASA	CLASS.	V _i	I _f (A)	V _a	I _a (mA)	CONN.	TIPO EQUIV.	PREZZO LISTINO
DY80	PH BR TFK	DIODO	1,25	0,2	23kV INV.	1		1X2B/A	1.650 1.650 1.750
DY86	PH TFK BR	DIODO	1,4	0,55	18kV INV.	0,15		1S2	1.450 1.550 1.450
DY87	PH TFK BR	DIODO	1,4	0,55	18kV INV.	0,15		1S2A	1.450 1.550 1.450
DY802	BR PH	DIODO	1,4	0,55	25kV	0,5		—	1.450 1.450
E1T	PH	CONT.	6,3	0,3	300	0,95		6370	28.400
E55L	PH	PENT.	6,3	0,6	125	50		8233	18.600
E80CC	PH	DOPPIO TRIODO	6,3	0,6	250	6		6085	3.900

TIPO	CASA	CLASS.	V _i	I _f (A)	V _a	I _a (mA)	CONN.	TIPO EQUIV.	PREZZO LISTINO	
E80CF	PH	TRIODO PENT.	6,3	0,33	100 170	14 10		7643	7.100	
E80F	PH	PENT.	6,3	0,3	250	3		6084	3.900	
E80L	PH	PENT.	6,3	0,7	200	30		6227	4.050	
E80T	PH	PENT.	6,3	0,15	100	1,35		6218	11.100	
E81CC	PH	DOPPIO TRIODO	6,3	0,3	100	3,3		6201	4.600	
E81L	PH	PENT.	6,3	0,37	210	20		6686	6.900	
E82CC	PH	DOPPIO TRIODO	6,3	0,3	250	10,5		ECC802S	6.750	

TIPO	CASA	CLASS.	V _i	I _f (A)	V _a	I _a (mA)	CONN.	TIPO EQUIV.	PREZZO LISTINO	
E83CC	PH	DOPPIO TRIODO	6,3	0,3	250	1,25		6681	8.000	
E83F	PH	PENT.	6,3	0,3	210	10		6689	3.900	
E84L	-	PENT.	6,3	0,76	250	48		7320	5.600	
E86C	PH	TRIODO	6,3	0,165	185	12		EC806S	7.650	
E88C	PH BR	TRIODO	6,3	0,155	160	12,5		8255	4.200 4.600	
E88CC	PH BR	DOPPIO TRIODO	6,3	0,3	100	15		6922	3.900 4.300	
E90CC	PH	DOPPIO TRIODO	6,3	0,4	100	8,5		5920	5.000	

TIPO	CASA	CLASS.	V _i	I _i (A)	V _a	I _a (mA)	CONN.	TIPO EQUIV.	PREZZO LISTINO
E90F	PH	PENT.	6,3	0,15	250	7,4		7693	4.600
E91H	PH	EPT.	6,3	0,27	150	5,5		6687	4.300
E92CC	PH	DOPPIO TRIODO	6,3	0,4	150	8,5		-	4.200
E99F	PH	PENT.	6,3	0,15	250	9,2		7694	4.600
E130L	PH	PENT.	6,3	1,7	250	100		7534	37.650
E180CC	PH	DOPPIO TRIODO	6,3	0,4	150	85		7062	3.450
E180F	PH	PENT.	6,3	0,3	190	13		6688	6.600

TIPO	CASA	CLASS.	V _i	I _i (A)	V _a	I _a (mA)	CONN.	TIPO EQUIV.	PREZZO LISTINO
E182CC	PH	DOPPIO TRIODO	6,3	0,6	120	36		7119	4.600
E186F	PH	PENT.	6,3	0,32	190	13		7737	6.600
E188CC	PH	DOPPIO TRIODO	6,3	0,335	60	4,7		7308	5.000
E235L	PH	PENT.	6,3	1,2	100	100		7751	8.950
E280F	PH	PENT.	6,3	0,315	190	20		7722	11.350
E283CC	PH	DOPPIO TRIODO	6,3	0,33	250	1,25		-	9.650
E288CC	PH	DOPPIO TRIODO	6,3	0,33	250	1,25		8223	9.900

TIPO	CASA	CLASS.	V _i	I _i (A)	V _a	I _a (mA)	CONN.	TIPO EQUIV.	PREZZO LISTINO
E424N	PH	TRIODO	4	1	200	6		—	2.700
E443H	PH	PENT.	4	1,1	250	36		—	3.410
E810F	PH	PENT.	6,3	0,34	135	35		7788	13.200
EA50	PH	TRIODO	6,3	0,15	250	1,2		6DR4	6.600
	BR								3.600
EA76	PH	DIODO	6,3	0,15	420 INV.	54 max		6489	4.950
EAA91	TFK	DOPPIO DIODO	6,3	0,3	420 INV.	54 max		6AL5	1.200
	BR								1.100
EAA91/ EB91	PH	DOPPIO DIODO	6,3	0,3	420 INV.	54 max		6AL5	1.100

TIPO	CASA	CLASS.	V _i	I _i (A)	V _a	I _a (mA)	CONN.	TIPO EQUIV.	PREZZO LISTINO
EAA901S	TFK	DOPPIO DIODO	6,3	0,3	360 INV.	60 max		5726	4.450
EABC80	PH	TRIPLO DIODO TRIODO	6,3	0,48	350 INV.	10 max		6AK8	1.250
	TFK								1.350
EAF42	PH	DIODO PENT.	6,3	0,2	350 INV.	0,8		6CT7	2.010
									250
EAF801	TFK	DIODO PENT.	6,3	0,3	200 INV.	0,8		—	2.200
									250
EAM86	TFK	IND. SINT.	6,3	0,3	200	3		6GX8	2.000
EB41	PH	DOPPIO DIODO	6,3	0,3	420 INV.	54 max		—	1.800
EB91	BR	DOPPIO DIODO	6,3	0,3	420 INV.	54 max		6AL5	1.100

TIPO	CASA	CLASS.	V _i	I _i (A)	V _a	I _a (mA)	CONN.	TIPO EQUIV.	PREZZO LISTINO
EBC3	PH	DOPPIO DIODO TRIODO	6,3	0,2	— 100	— 2		—	3.900
EBC11	TFK	DOPPIO DIODO TRIODO	6,3	0,2	— 250	— 5		WE11	3.000
EBC33	—	DOPPIO DIODO TRIODO	6,3	0,2	— 250	— 0,75		1639	1.820
EBC41	PH TFK BR	DOPPIO DIODO TRIODO	6,3	0,23	350 INV. 250	5 max 1		6CV7	1.820 1.900 1.820
EBC81	PH TFK BR	DOPPIO DIODO TRIODO	6,3	0,23	350 INV. 250	5 max 1		6BD7A	1.600 1.700 1.600
EBC90	BR	DOPPIO DIODO TRIODO	6,3	0,3	300 INV. 250	1 max 1		6AT6	1.000
EBC91	BR	DOPPIO DIODO TRIODO	6,3	0,3	300 INV. 250	1 max 1		6AV6	1.000

TIPO	CASA	CLASS.	V _i	I _i (A)	V _a	I _a (mA)	CONN.	TIPO EQUIV.	PREZZO LISTINO
EBF2	PH	DOPPIO DIODO PENT.	6,3	0,2	350 INV. 200	5 max 5		WE19	3.800
EBF11	—	DOPPIO DIODO PENT.	6,3	0,2	— 250	— 5		—	3.000
EBF15	TFK	DOPPIO DIODO PENT.	6,3	0,47	— 250	— 10		—	3.700
EBF32	—	DOPPIO DIODO PENT.	6,3	0,2	350 INV. 250	5 max 5		6B8	5.000
EBF80	TFK PH BR	DOPPIO DIODO PENT.	6,3	0,3	350 INV. 250	5 max 5		6N8	1.700 1.630 1.630
EBF83	PH	DOPPIO DIODO PENT.	6,3	0,3	— 12,6	— 0,45		6DR8	1.820
EBF89	PH BR TFK	DOPPIO DIODO PENT.	6,3	0,3	200 INV. 250	5 max 9		6DC8	1.560 1.560 1.650

TIPO	CASA	CLASS.	V _i	I _r (A)	V _a	I _a (mA)	CONN.	TIPO EQUIV.	PREZZO LISTINO
EBL1	PH	DOPPIO DIODO PENT.	6,3	1,18	350 INV. 250	5 max 36		—	5.030
EBL21/71	—	DOPPIO DIODO PENT.	6,3	0,8	— 250	— 36		—	3.900
EC50/EN31	PH	TRIODO	6,3	1,3	—	—		—	11.700
EC55	PH	TRIODO	6,3	0,4	250	20		5861	68.750
EC71	PH	TRIODO	6,3	0,15	150	13		5718	5.450
EC80	PH	TRIODO	6,3	0,48	250	15		6Q4	7.800
EC81	PH	TRIODO	6,3	0,175	150	30		6R4	6.150

TIPO	CASA	CLASS.	V _i	I _r (A)	V _a	I _a (mA)	CONN.	TIPO EQUIV.	PREZZO LISTINO
EC86	PH TFK BR	TRIODO	6,3	0,175	175	12		6CM4	1.900 2.000 1.900
EC88	PH TFK BR	TRIODO	6,3	0,165	160	12,5		6DL4	2.100 2.200 2.100
EC90	BR	TRIODO	6,3	0,15	250	10,5		6C4	1.400
EC90 Ind.	PH	TRIODO	6,3	0,15	250	10,5		6C4	4.850
EC91	PH	TRIODO	6,3	0,3	250	10		6AQ4	3.750
EC92	PH TFK BR	TRIODO	6,3	0,15	170	8,5		6AB4	1.350 1.450 1.350
EC93	— BR	TRIODO	6,3	0,2	100	16		6AF4A	1.900 1.900

TIPO	CASA	CLASS.	V _f	I _f (A)	V _a	I _a (mA)	CONN.	TIPO EQUIV.	PREZZO LISTINO
EC95	- BR	TRIODO	6,3	0,18	200	9		6ER5	2.520 2.520
EC97	PH BR	TRIODO	6,3	0,215	135	11		6FY5	1.920 1.920
EC806S	TFK	TRIODO	6,3	0,165	185	12		E86C	6.400
EC900	PH BR	TRIODO	6,3	0,18	135	11,5		6HA5	1.700 1.700
EC903	TFK	TRIODO	6,3	0,2	100	16		-	9.100
EC1000	PH	TRIODO	6,3	0,185	80	14		8254	12.350
EC8010	-	TRIODO	6,3	0,28	200	25		8556	8.100

TIPO	CASA	CLASS.	V _f	I _f (A)	V _a	I _a (mA)	CONN.	TIPO EQUIV.	PREZZO LISTINO
ECC35	-	DOPPIO TRIODO	6,3	0,4	250	2,3		6SL7GT	2.700
ECC40	PH	DOPPIO TRIODO	6,3	0,6	250	6		AA61	2.590
ECC81	PH TFK BR	DOPPIO TRIODO	6,3	0,3	100	3		12AT7	1.320 1.400 1.320
ECC82	PH TFK BR	DOPPIO TRIODO	6,3	0,3	250	10,5		12AU7	1.200 1.300 1.200
ECC83	PH TFK BR	DOPPIO TRIODO	6,3	0,3	250	1,2		12AX7	1.280 1.350 1.280
ECC84	PH TFK BR	DOPPIO TRIODO	6,3	0,33	90	12		6CW7	1.900 2.000 1.900
ECC85	PH TFK BR	DOPPIO TRIODO	6,3	0,435	250	10		6AQ8	1.250 1.350 1.250

TIPO	CASA	CLASS.	V _r	I _f (A)	V _a	I _a (mA)	CONN.	TIPO EQUIV.	PREZZO LISTINO
ECC86	PH	DOPPIO TRIODO	6,3	0,33	6,3	0,9		6GM8	2.810
	TFK								2.900
ECC88	PH	DOPPIO TRIODO	6,3	0,365	90	15		6DJ8	2.000
	TFK								2.100
	BR								2.000
ECC89	PH	DOPPIO TRIODO	6,3	0,3	90	15		6FC7	2.370
	BR								2.370
ECC91	PH	DOPPIO TRIODO	6,3	0,45	100	8,5		6J6	2.500
ECC186	PH	DOPPIO TRIODO	6,3	0,3	100	11,8		7316	2.050
ECC189	PH	DOPPIO TRIODO	6,3	0,365	90	15		6ES8	1.800
	TFK								1.900
BR	1.800								
ECC801S	TFK	DOPPIO TRIODO	6,3	0,3	250	11		6201	5.000

TIPO	CASA	CLASS.	V _r	I _f (A)	V _a	I _a (mA)	CONN.	TIPO EQUIV.	PREZZO LISTINO
ECC802S	TFK	DOPPIO TRIODO	6,3	0,3	250	10,5		6189	5.200
ECC803S	TFK	DOPPIO TRIODO	6,3	0,3	250	1,25		7025	7.550
	BR								2.100
ECC804	BR	DOPPIO TRIODO	6,3	0,3	200	10		6GA8	2.100
ECC807	BR	DOPPIO TRIODO	6,3	0,3	250	1,3		13D7	3.300
ECC808	TFK	DOPPIO TRIODO	6,3	0,34	250	1,2		6KX8	2.250
ECC2000	PH	DOPPIO TRIODO	6,3	0,335	90	27		-	5.700
ECC8100	-	DOPPIO TRIODO	6,3	0,33	90	25		-	5.750

TIPO	CASA	CLASS.	V _i	I _i (A)	V _s	I _s (mA)	CONN.	TIPO EQUIV.	PREZZO LISTINO
ECF1	—	TRIODO PENT.	6,3	0,2	150 250	8 5		—	3.900
ECF12	TFK	TRIODO PENT.	6,3	0,3	100 250	11 5		—	3.500
ECF80	PH TFK BR	TRIODO PENT.	6,3	0,43	100 170	14 10		6BL8	1.430 1.500 1.430
ECF82	— TFK BR	TRIODO PENT.	6,3	0,45	150 230	18 10		6U8	1.650 1.750 1.650
ECF83	PH	TRIODO PENT.	6,3	0,4	60 60	6,5 3		—	2.530
ECF86	PH TFK BR	TRIODO PENT.	6,3	0,34	100 170	14 10		6HG8	2.120 2.200 2.120
ECF200	PH	TRIODO PENT.	6,3	0,4	170 160	8,5 13		6X9	1.920

TIPO	CASA	CLASS.	V _i	I _i (A)	V _s	I _s (mA)	CONN.	TIPO EQUIV.	PREZZO LISTINO
ECF201	PH	TRIODO PENT.	6,3	0,41	100 160	14 13		6U9	1.920
ECF801	PH BR	TRIODO PENT.	6,3	0,41	100 170	15 10		6GJ7	1.920 1.920
ECF802	PH BR	TRIODO PENT.	6,3	0,43	200 100	3,5 6		6JW8	1.900 1.900
ECF804	BR	TRIODO PENT.	6,3	0,45	150 150	13,5 7		—	7.400
ECF805	BR	TRIODO PENT.	6,3	0,35	100 125	14 10		6GV7	2.050
ECH3	PH	TRIODO ESODO	6,3	0,2	250 250	3,3 3		WE20	4.200
ECH4	PH	TRIODO EPT.	6,3	0,35	250 250	4,5 3		E1R	4.000

TIPO	CASA	CLASS.	V _r	I _r (A)	V _s	I _s (mA)	CONN.	TIPO EQUIV.	PREZZO LISTINO
ECH21/22	-	TRIODO EPT.	6,3	0,33	250 250	4,5 3		ECH71	3.900
ECH34	-	-	6,3	-	-	-	-	-	2.800
ECH35	-	TRIODO ESODO	6,3	0,2	250 250	3,3 3		6E8	2.800
ECH42	PH TFK BR	TRIODO ESODO	6,3	0,23	250 250	5,1 3		6CU7	1.980 2.100 1.980
ECH43	-	TRIODO ESODO	6,3	0,23	250 250	5,1 3		-	3.400
ECH81	PH TFK BR	TRIODO EPT.	6,3	0,3	100 250	13,5 3,3		6AJ8	1.200 1.300 1.200
ECH83	PH BR	TRIODO EPT.	6,3	0,3	12,6 6,3	0,17 0,05		6DS8	1.490 1.490

TIPO	CASA	CLASS.	V _r	I _r (A)	V _s	I _s (mA)	CONN.	TIPO EQUIV.	PREZZO LISTINO
ECH84	PH BR	TRIODO EPT.	6,3	0,3	50 135	3 1,7		6JX8	1.490 1.490
ECH200	PH	TRIODO EPT.	6,3	0,43	100 14	9 1,5		6V9	1.850
ECL80	PH TFK BR	TRIODO PENT.	6,3	0,3	100 170	8 15		6AB8	1.700 1.800 1.700
ECL81	PH	TRIODO PENT.	6,3	0,6	- -	- -		-	1.900
ECL82	PH TFK BR	TRIODO PENT.	6,3	0,78	100 170	3,5 41		6BM8	1.600 1.700 1.600
ECL84	PH TFK BR	TRIODO PENT.	6,3	0,72	200 170	3 18		6DX8	1.750 1.850 1.750
ECL85	PH TFK BR	TRIODO PENT.	6,3	0,9	100 65	10 285		6GV8	1.800 1.900 1.800

TIPO	CASA	CLASS.	V _i	I _i (A)	V _a	I _a (mA)	CONN.	TIPO EQUIV.	PREZZO LISTINO
ECL86	PH TFK BR	TRIODO	6,3	0,66	250	1,2		6GW8	1.800
		PENT.			250	36			1.900 1.800
ECL113	TFK	TRIODO	6,3	0,6	250	0,6		-	2.400
		PENT.			250	25			
ECLL800	-	DOPPIO PENT. TRIODO	6,3	0,6	-	-		-	3.850
EF6	PH	PENT.	6,3	0,2	250	3		WE17	3.900
EF9	PH	PENT.	6,3	0,2	250	6		WE16	3.750
EF13	TFK	PENT.	6,3	0,2	250	4,5		-	2.400
EF15	TFK	PENT.	6,3	0,45	250	12		-	4.100
EF14	-	PENT.	6,3	0,47	250	12		-	3.700

TIPO	CASA	CLASS.	V _i	I _i (A)	V _a	I _a (mA)	CONN.	TIPO EQUIV.	PREZZO LISTINO
EF36	-	PENT.	6,3	0,3	250	2		6J7	
EF39	-	PENT.	6,3	0,2	250	6		6K7	7.550
EF40	PH	PENT.	6,3	0,2	250	3		-	2.400
EF41	PH TFK BR	PENT.	6,3	0,2	250	6		6CJ5	1.700 1.800 1.700
EF42	PH	PENT.	6,3	0,33	250	10		6F13	2.350
EF50	PH	PENT.	6,3	0,3	250	10		-	8.300
EF51	PH	PENT.	6,3	0,35	250	14		-	9.750

TIPO	CASA	CLASS.	V _f	I _f (A)	V _a	I _a (mA)	CONN.	TIPO EQUIV.	PREZZO LISTINO
EF55	PH	PENT.	6,3	1	250	40		—	12.200
EF80	PH TFK BR	PENT.	6,3	0,3	170	10		6BX6	1.130 1.200 1.130
EF83	PH TFK	PENT.	6,3	0,2	250	4		—	1.700 1.800
EF85	PH TFK BR	PENT.	6,3	0,3	250	10		6BY7	1.300 1.400 1.300
EF86	PH TFK BR	PENT.	6,3	0,2	250	3		6BK8	1.680 1.800 1.680
EF89	PH TFK BR	PENT.	6,3	0,2	250	9		6DA6	1.020 1.100 1.020
EF91	PH BR	PENT.	6,3	0,3	250	10		6AM6	2.900 2.900

TIPO	CASA	CLASS.	V _f	I _f (A)	V _a	I _a (mA)	CONN.	TIPO EQUIV.	PREZZO LISTINO
EF92	PH	PENT.	6,3	0,2	250	8		6CQ6	3.000
EF93	BR	PENT.	6,3	0,3	250	11		6BA6	1.000
EF94	BR	PENT.	6,3	0,3	250	10,6		6AU6	1.050
EF95	PH BR	PENT.	6,3	0,175	180	7,5		6AK5	3.400 3.400
EF97	PH	PENT.	6,3	0,3	6,3	0,8		6ES8	1.760
EF98	—	PENT.	6,3	0,3	6,3	0,6		6ET6	1.760
EF183	PH TFK BR	PENT.	6,3	0,3	200	12		6EH7	1.250 1.350 1.250

TIPO	CASA	CLASS.	V _i	I _i (A)	V _a	I _a (mA)	CONN.	TIPO EQUIV.	PREZZO LISTINO
EF184	PH TFK BR	PENT.	6,3	0,3	200	10		6EJ7	1.250 1.350 1.250
EF800	TFK	PENT.	6,3	0,275	170	10		—	7.400
EF802	TFK	PENT.	6,3	0,285	170	12		—	7.400
EF804	TFK BR	PENT.	6,3	0,2	250	3		—	3.950 3.800
EF804S	TFK	PENT.	6,3	0,17	250	3,2		—	5.300
EF805S	TFK	PENT.	6,3	0,285	200	10		—	6.350
EF806S	TFK	PENT.	6,3	0,2	250	3,2		6267	5.600

TIPO	CASA	CLASS.	V _i	I _i (A)	V _a	I _a (mA)	CONN.	TIPO EQUIV.	PREZZO LISTINO
EFF51	PH	DOPPIO PENT.	6,3	0,75	250	6		—	22.000
EFL200	PH	DOPPIO PENT.	6,3	0,85	150	10		6Y9	2.250
EFM1	—	IND. SINT.	6,3	0,2	250	0,5		WE18	5.600
EFM11	—	IND. SINT.	6,3	0,2	250	0,6		—	5.600
EFP60	PH	PENT.	6,3	0,37	250	20		—	16.450
EH90	TFK BR	EPT.	6,3	0,3	100	0,8		6CS6	1.400 1.300
EH900S	TFK	PENTA- GRIGLIA	6,3	0,3	150	5,8		5915	5.600

TIPO	CASA	CLASS.	V_f	I_f (A)	V_a	I_a (mA)	CONN.	TIPO EQUIV.	PREZZO LISTINO
EK90	BR	PENTA-GRIGLIA	6,3	0,3	100	2,8		6BE6	1.100
EK2	PH	OTT.	6,3	0,2	100	1		-	3.900
EL2	PH	PENT.	6,3	0,2	250	32		-	3.700
EL3	PH	PENT.	6,3	0,9	250	36		WE15	3.500
EL6	-	PENT.	6,3	1,35	250	72		4699	7.150
EL8	-	PENT.	6,3	0,5	250	20		-	2.500
EL11	-	PENT.	6,3	0,9	250	36		-	2.500

TIPO	CASA	CLASS.	V_f	I_f (A)	V_a	I_a (mA)	CONN.	TIPO EQUIV.	PREZZO LISTINO
EL12	-	PENT.	6,3	1,3	250	72		-	
EL13	TFK	PENT.	6,3	0,5	250	20		-	4.700
EL32	-	PENT.	6,3	0,2	250	32		-	
EL33	PH	PENT.	6,3	0,9	250	36		6K6	3.500
EL34	PH BR	PENT.	6,3	1,5	250	100		6CA7	3.500 3.500
EL36	PH TFK BR	PENT.	6,3	1,27	100	100		6CM5	3.200 3.300 3.200
EL38	-	PENT.	6,3	1,4	250	100		6CN6	9.800

TIPO	CASA	CLASS.	V _i	I _i (A)	V _a	I _a (mA)	CONN.	TIPO EQUIV.	PREZZO LISTINO
EL41	PH TFK BR	PENT.	6,3	0,71	250	36		6CK5 2.000 2.100 2.000	
EL42	PH	PENT.	6,3	0,2	225	26		— 1.900	
EL60	PH	PENT.	6,3	1,5	250	100		— 6.600	
EL81	PH	PENT.	6,3	1,05	250	32		6CJ6 2.700	
EL83	PH TFK	PENT.	6,3	0,71	250	36		6CK6 2.200 2.300	
EL84	PH TFK BR	PENT.	6,3	0,76	250	48		6BQ5 1.300 1.400 1.300	
EL86	PH TFK BR	PENT.	6,3	0,76	170	70		6CW5 1.400 1.500 1.400	

TIPO	CASA	CLASS.	V _i	I _i (A)	V _a	I _a (mA)	CONN.	TIPO EQUIV.	PREZZO LISTINO
EL90	TFK BR	PENT.	6,3	0,45	180	29		6AQ5 1.350 1.200	
EL91	— BR	PENT.	6,3	0,2	250	16		6AM5 2.800 2.800	
EL95	PH TFK BR	PENT.	6,3	0,2	250	24		6DL5 1.200 1.300 1.200	
EL152	TFK	PENT.	6,3	1,55	600	130		— 43.500	
EL153	TFK	TETR.	6,3	1,55	250	130		— 43.500	
EL156	TFK	PENT.	6,3	1,9	350	120		— 18.200	
EL183	—	—	—	—	—	—	—	— 4.350	

TIPO	CASA	CLASS.	V_f	I_f (A)	V_a	I_a (mA)	CONN.	TIPO EQUIV.	PREZZO LISTINO
EL360	PH	PENT.	6,3	1,27	250	48		—	6.200
EL500	PH TFK BR	PENT.	6,3	1,38	75	440		6GB5	2.920 3.050 2.920
EL503	PH	TETR.	6,3	1,2	250	100		—	6.000
EL505	PH	PENT.	6,3	2	160	1400		—	6.730
EL506	BR	PENT.	6,3	0,8	300	60		—	3.500
EL508	PH	PENT.	6,3	0,835	190	60		—	3.500
EL803	TFK	PENT.	6,3	0,65	200	36		—	5.700

TIPO	CASA	CLASS.	V_f	I_f (A)	V_a	I_a (mA)	CONN.	TIPO EQUIV.	PREZZO LISTINO
EL803S	TFK	PENT.	6,3	0,65	200	31,5		—	7.100
EL804	TFK	PENT.	6,3	0,7	140	70		—	12.300
EL821	BR	PENT.	6,3	0,75	250	40		6CH6	3.100
ELL80	— TFK	DOPPIO PENT.	6,3	0,55	200	30		—	1.980 2.100
EM4	PH	IND. SINT.	6,3	0,2	300	—		—	3.500
EM34	PH	IND. SINT.	6,3	0,2	300	—		—	3.500
EM35	PH	IND. SINT.	6,3	0,3	250	—		—	2.700

TIPO	CASA	CLASS.	V _i	I _i (A)	V _a	I _a (mA)	CONN.	TIPO EQUIV.	PREZZO LISTINO
EM71/72	-	IND. SINT.	6,3	0,3	250	-		EM72	2.100
EM80	TFK	IND. SINT.	6,3	0,27	250	-		6BR5	1.700
EM81	PH TFK BR	IND. SINT.	6,3	0,3	250	0,37		6DA	1.700 1.800 1.700
EM84	PH TFK BR	IND. SINT.	6,3	0,21	250	-		6FG6	1.800 1.900 1.800
EM85	-	IND. SINT.	6,3	0,3	250	-		-	2.800
EM87	PH BR	IND. SINT.	6,3	0,3	250	-		6HU6	2.000 2.000
EMM801	TFK	IND. SINT.	6,3	0,3	100	2,8		-	5.000

TIPO	CASA	CLASS.	V _i	I _i (A)	V _a	I _a (mA)	CONN.	TIPO EQUIV.	PREZZO LISTINO
EQ80	PH	ENN.	6,3	0,2	250	0,28		6BE7	3.550
ET51	PH	SELETT.	6,3	0,3	-	-		6700	86.550
EY51	PH TFK	DIODO	6,3	0,09	5 kV INV.	3 max		6X2	1.900 2.000
EY80	PH	DIODO	6,3	0,9	4 kV INV.	180 max		6U3	1.400
EY81	PH BR	DIODO	6,3	0,81	5 kV INV.	150 max		6R3	1.200 1.200
EY82	PH BR	DIODO	6,3	0,9	300 INV.	360 max		6N3	1.150 1.150
EY83	PH TFK BR	DIODO	6,3	1	5 kV INV.	175 max		-	1.500 1.600 1.500

TIPO	CASA	CLASS.	V_f	I_f (A)	V_s	I_s (mA)	CONN.	TIPO EQUIV.	PREZZO LISTINO
EY84	BR	DIODO	6,3	1	625 INV.	250 max		6374	2.900
EY86	PH TFK BR	DIODO	6,3	0,09	18kV INV.	0,15		6S2	1.450 1.550 1.450
EY87	PH TFK BR	DIODO	6,3	0,09	18kV INV.	0,15		6S2A	1.450 1.550 1.450
EY88	PH TFK BR	DIODO	6,3	1,55	6 kV INV.	220 max		6AL3	1.520 1.600 1.520
EY91	-	DIODO	6,3	0,42	250 INV.	75 max		DDR3	3.000
EZ2	PH	DOPPIO DIODO	6,3	0,4	350 INV.	60 max		-	4.180
EZ4	-	DOPPIO DIODO	6,3	0,9	400 INV.	175 max		4651	2.600

TIPO	CASA	CLASS.	V_f	I_f (A)	V_s	I_s (mA)	CONN.	TIPO EQUIV.	PREZZO LISTINO
EZ11	TFK	DOPPIO DIODO	6,3	0,29	250 INV.	60 max		6V4	2.000
EZ35	BR	DOPPIO DIODO	6,3	0,6	325 INV.	90 max		6X5GT	2.200
EZ40	PH	DOPPIO DIODO	6,3	0,6	350 INV.	90 max		6BT4	1.350
EZ41	-	DOPPIO DIODO	6,3	0,4	250 INV.	60 max		-	
EZ80	PH TFK BR	DOPPIO DIODO	6,3	0,6	350 INV.	60 max		6V4	750 850 750
EZ81	PH TFK BR	DOPPIO DIODO	6,3	1	350 INV.	150 max		6CA4	900 1.000 900
EZ90	BR	DIODO	6,3	0,6	325 INV.	70 max		6X4	900

TIPO	CASA	CLASS.	V_f	I_f (A)	V_a	I_a (mA)	CONN.	TIPO EQUIV.	PREZZO LISTINO
GR16	-	DIODO	-	-	-	-		ZC1040	4.300
GZ30	BR	DOPPIO DIODO	5	2	350 INV.	125 max		5Z4	6.450 3.500
GZ31	BR	DOPPIO DIODO	5	3	450 INV.	225 max		5U4G	3.900
GZ32	PH BR	DOPPIO DIODO	5	2	500 INV.	300 max		5AQ4	2.670 2.670
GZ34	PH BR	DOPPIO DIODO	5	1,9	550 INV.	250 max		5AR4	2.500 2.500
GZ41	-	DOPPIO DIODO	5	0,75	-	-		-	2.000
GY501	PH	DIODO	3,15	0,37	25kV INV.	1,5 max		3BH2	2.700

TIPO	CASA	CLASS.	V_f	I_f (A)	V_a	I_a (mA)	CONN.	TIPO EQUIV.	PREZZO LISTINO
HBC90	BR	DOPPIO DIODO TRIODO	12,6	0,15	- 100	- 0,8		12AT6	1.000
HBC91	BR	DOPPIO DIODO TRIODO	12,6	0,15	- 100	- 0,5		12AV6	1.000
HF93	BR	PENT.	12,6	0,15	100	10,8		12BA6	1.000
HF94	BR	PENT.	12,6	0,15	100	5		12AU6	1.200
HK90	BR	PENTA-GRIGLIA	12,6	0,15	100	2,6		12BE6	1.100
HL90	-	TETR.	19	0,15	180	29		19AQ5	1.700
HL92	BR	TETR.	50	0,15	120	49		50C5	1.250

TIPO	CASA	CLASS.	V _i	I _i (A)	V _a	I _a (mA)	CONN.	TIPO EQUIV.	PREZZO LISTINO
HM85	-	IND. SINT.	12,6	0,15	-	-		-	1.800
HY90	BR	DIODO	35	0,15	700 INV.	600 max		35W4	950
K81A	PH	DIODO	1,85	2,5	100	15		-	19.100
PABC80	PH TFK BR	TRIPLO DIODO TRIODO	9,5	0,3	350 INV. 170	10 max 1		9AK8	1.250 1.350 1.250
PC86	PH TFK BR	TRIODO	3,8	0,3	175	12		4CM4	1.900 2.000 1.900
PC88	PH TFK BR	TRIODO	3,8	0,3	160	12,5		4DL4	2.100 2.200 2.100
PC92	PH BR	TRIODO	3,1	0,3	200	12		-	1.400 1.400

TIPO	CASA	CLASS.	V _i	I _i (A)	V _a	I _a (mA)	CONN.	TIPO EQUIV.	PREZZO LISTINO
PC93	- BR	TRIODO	3,8	0,3	75	16		3AF4A	1.900 1.900
PC95	PH	TRIODO	3,6	0,3	200	10		4ER5	2.040
PC97	PH TFK BR	TRIODO	4,5	0,3	135	11		4FY5	1.920 2.000 1.920
PC900	PH TFK BR	TRIODO	4	0,3	135	11,5		4HA5	1.700 1.800 1.700
PCC84	PH TFK BR	DOPPIO TRIODO	7	0,3	90	12		7AN7	1.920 2.000 1.920
PCC85	PH TFK BR	DOPPIO TRIODO	9	0,3	200	10		9AQ8	1.310 1.400 1.310
PCC88	PH TFK BR	DOPPIO TRIODO	7,6	0,3	90	15		7DJ8	2.000 2.100 2.000

TIPO	CASA	CLASS.	V _r	I _r (A)	V _a	I _a (mA)	CONN.	TIPO EQUIV.	PREZZO LISTINO
PCL83	-	TRIODO	12,6	0,3	250	10,5		-	2.500
	BR	PENT.			170	30			2.500
PCL84	PH	TRIODO	15	0,3	200	3		15DQ8	1.650
	TFK BR	PENT.			200	18			1.750 1.650
PCL85	PH	TRIODO	18	0,3	100	10		18GV8	1.800
	TFK BR	PENT.			50	200			1.900 1.800
PCL86	PH	TRIODO	13,5	0,3	230	1,2		14GW8	1.800
	TFK BR	PENT.			230	39			1.900 1.800
PCL200	TFK	TRIODO	16,5	0,3	200	8,5		-	2.400
		PENT.			150	40			
PE1/100	PH	PENT.	12,6	1,35	1000 max	-		6083	54.550
PF83	TFK	PENT.	4,5	0,3	250	4		-	1.750

TIPO	CASA	CLASS.	V _r	I _r (A)	V _a	I _a (mA)	CONN.	TIPO EQUIV.	PREZZO LISTINO
PF86	PH	PENT.	4,5	0,3	250	3		-	1.500
PFL200	PH TFK BR	DOPPIO	17	0,3	150	10		16Y9	2.250
		PENT.							2.500 2.250
PL2D21	PH	TETR.	6,3	0,6	650	100		2D21	3.300
PL3C23A	PH	TRIODO	2,5	7	1500	1,6 A		-	34.150
PL5	PH	TRIODO	-	-	-	-		-	-
PL36	PH TFK BR	PENT.	25	0,3	100	100		25E5	3.000 3.100 3.000
PL38	-	PENT.	30	0,3	250	100		-	9.800

TIPO	CASA	CLASS.	V _i	I _i (A)	V _a	I _a (mA)	CONN.	TIPO EQUIV.	PREZZO LISTINO
PL81	SIC PH TFK BR	PENT.	21,5	0,3	170	45		21A6	2.800 2.700 2.800 2.700
PL81A	PH BR	PENT.	21,5	0,3	170	45		21A6	2.710 2.710
PL82	PH TFK BR	PENT.	16,5	0,3	170	53		16A5	1.870 1.950 1.870
PL83	PH TFK BR	PENT.	15	0,3	200	36		15A6	2.190 2.300 2.190
PL84	PH TFK BR	PENT.	15	0,3	170	70		15CW5	1.380 1.450 1.380
PL105	PH	TETR.	5	10	2,5kV INV.	6,4 A		—	91.700
PL106	PH	TRIODO	2,5	22	2kV INV.	6,4 A		—	—

TIPO	CASA	CLASS.	V _i	I _i (A)	V _a	I _a (mA)	CONN.	TIPO EQUIV.	PREZZO LISTINO
PL255	PH	TRIODO	5	11	2,5kV INV.	12,5 A		—	—
PL302	BR	TETR.	25	0,3	7kV INV.	—		—	3.400
PL500	TFK BR	PENT.	27	0,3	75	440		27GB5	3.050 2.920
PL500/ 504	BR PH	PENT.	27	0,3	75	440		—	2.920
PL505	PH	PENT.	40	0,3	160	1400		40KG6	6.730
PL508	PH	PENT.	18,5	0,3	190	60		—	3.500
PL1267/ Z300 T	PH	TRIGGER	—	—	—	—		OA4G	11.950

TIPO	CASA	CLASS.	V _i	I _f (A)	V _a	I _a (mA)	CONN.	TIPO EQUIV.	PREZZO LISTINO
PL1607	PH	TETR.	2	2,6	650 INV.	500		—	20.200
PL5544	PH	TRIODO	2,5	12	1,5kV INV.	3,2 A		—	60.100
PL5545	PH	TRIODO	2,5	21	1,5kV INV.	6,4 A		—	74.300
PL5551A	PH	DIODO	—	—	—	—	—	—	—
PL5557	PH	TRIODO	2,5	5	5kV INV.	500		PL17	18.050
PL5559/ PL57	PH	TRIODO	5	4,5	1kV INV.	2,5 A		PL57	36.550
PL5632/ C3J	PH	TRIODO	2,5	9	1250 INV.	2,5 A		C3J	40.800

TIPO	CASA	CLASS.	V _i	I _f (A)	V _a	I _a (mA)	CONN.	TIPO EQUIV.	PREZZO LISTINO
PL5684/ C3JA	PH	TRIODO	2,5	9	1250 INV.	2,5 A		C3JA	43.350
PL5727	PH	TETR.	6,3	0,6	1,3kV INV.	100		M8204	3.700
PL6574	PH	TETR.	6,3	0,95	1,3kV INV.	300		—	11.200
PL6755A	PH	TETR.	2,5	11	2kV INV.	3,6 A		—	52.000
PM84	—	IND. SINT.	4,2	0,3	170	0,3		—	1.900
PY32	BR	DIODO	29	0,3	700 INV.	2,1 A max		—	2.600
PY33	BR	DIODO	29	0,3	700 INV.	2,6 A max		—	2.950

TIPO	CASA	CLASS.	V _i	I _f (A)	V _a	I _a (mA)	CONN.	TIPO EQUIV.	PREZZO LISTINO
PY80	PH	DIODO	19	0,3	4kV INV.	180 max		19X3	1.700
	BR							1.700	
PY81	PH	DIODO	17	0,3	5kV INV.	150. max		17Z3	1.200
	BR							1.200	
PY82	PH	DIODO	19	0,3	700 INV.	180 max		19Y3	1.160
	BR							1.160	
PY83	PH TFK	DIODO	20	0,3	5kV INV.	175 max		-	1.500
	BR								1.600
PY88	PH TFK	DIODO	30	0,3	6kV INV.	220 max		30AE3	1.520
	BR								1.520
PY500	PH	DIODO	42	0,3	5,6kV INV.	440 max		42EC4	3.200
PY800	BR	DIODO	19	0,3	5,25kV INV.	350 max		-	1.500


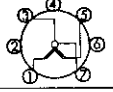
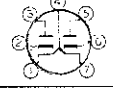
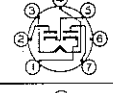
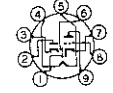
TIPO	CASA	CLASS.	V _i	I _f (A)	V _a	I _a (mA)	CONN.	TIPO EQUIV.	PREZZO LISTINO
PY801	BR	DIODO	19	0,3	5,5kV INV.	450 max		-	1.500
PZ30	-	DOPPIO DIODO	52	0,3	-	-		-	-
QB3/200	PH	TETR.	6	3,5	3 kV max	150 max		4/65A	50.300
QB3/300	PH	TETR.	5	6,5	3 kV max	225 max		6155	58.700
QB3,5/750	PH	TETR.	5	14,1	4 kV max	350 max		6156	81.600
QB4/1100	PH	TETR.	5	14,1	4 kV max	-		7527	88.000
QB5/1750	PH	TETR.	10	9,9	5 kV max	-		6079	


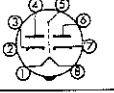
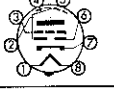


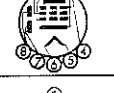
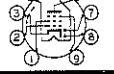
TIPO	CASA	CLASS.	V _i	I _f (A)	V _a	I _a (mA)	CONN.	TIPO EQUIV.	PREZZO LISTINO
QC05/35	PH	TETR.	1,6	3,2	650 max	150 max		8042	13.500
QE03/10/ 5763	PH	TETR.	6	0,75	300 max	.50 max		5763	5.450
QE04/10	PH	TETR.	6,3	0,6	400 max	—		M8157	10.500
QE05/40	PH	TETR.	6,3	1,25	600 max	125 max		6146	10.900
QE06/50	PH	TETR.	6,3	0,9	600 max	100 max		807	7.900
QE08/200	PH	TETR.	6,3	3,9	825 max	—		7378	79.600
QEL1/150	PH	TETR.	6	2,6	2kV max	—		4X150A	75.700

TIPO	CASA	CLASS.	V _i	I _f (A)	V _a	I _a (mA)	CONN.	TIPO EQUIV.	PREZZO LISTINO
QEL2/200	PH	TETR.	6	2,6	2kV max	180 max		7580	86.950
QEL2/250	PH	TETR.	6	2,6	2kV max	—		—	—
QQC03/14	PH	DOPPIO TETR.	3,15	1,65	300 max	—		7983	13.100
QQC04/15	PH	DOPPIO TETR.	6,3	0,68	600 max	—		5895	17.800
QQE03/12	PH	DOPPIO TETR.	12,6	0,41	300 max	—		6360	8.800
QQE03/20	PH	DOPPIO TETR.	12,6	0,65	600 max	—		6252	38.600
QQE04/5	PH	DOPPIO TETR.	12,6	0,3	400 max	—		7377	31.500

TIPO	CASA	CLASS.	V _i	I _i (A)	V _a	I _a (mA)	CONN.	TIPO EQUIV.	PREZZO LISTINO
QQE04/20	PH	DOPPIO TETR.	12,6	0,8	750 max	115 max		832A	37.700
QQE06/40	PH	DOPPIO TETR.	12,6	0,9	750 max	—		5894	45.450
R18	BR	DIODO	6,3	1,1	1,8kV INV.	900 max		EY84	3.300
R20	BR	DIODO	2	0,35	22kV INV.	40 max		2J2	3.100
RES094	—	PENT.	4	0,06	200	4		H406D	2.500
R-7200	PH	—	4	1	—	—	—	—	2.100
TB2,5/400	PH	TRIODO	6,3	5,4	2,5kV max	—		7986	46.500


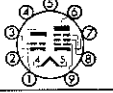
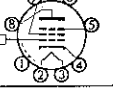
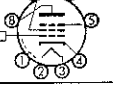
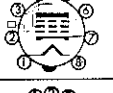
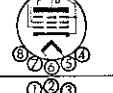

TIPO	CASA	CLASS.	V _i	I _i (A)	V _a	I _a (mA)	CONN.	TIPO EQUIV.	PREZZO LISTINO
TB3/750-01	PH	TRIODO	5	14,1	4kV max	—	—	5867	—
TB3/750-02	PH	TRIODO	5	14,1	4kV max	—	—	5867	83.400
TB4/1250	PH	TRIODO	10	9,9	4kV max	—		5868	—
TB4/1500	PH	TRIODO	5	32,5	7kV max	—		—	—
TH91	PH	TERMO-COPPIA	—	—	—	—		—	32.600
TH92	PH	TERMO-COPPIA	—	—	—	—		—	32.600
TH93	PH	TERMO-COPPIA	—	—	—	—		—	32.600





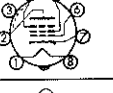
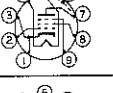

TIPO	CASA	CLASS.	V _r	I _r (A)	V _a	I _a (mA)	CONN.	TIPO EQUIV.	PREZZO LISTINO
TH94	PH	TERMO-COPPIA	—	—	—	—		—	32.600
TH95	PH	TERMO-COPPIA	—	—	—	—		—	32.600
TP4100	—	—	4	1	—	—	—	—	2.300
TS60	PH	—	—	—	—	—	—	—	—
U30	PH	—	—	—	—	—		—	3.400
UAA91	— TFK	DOPPIO DIODO	19	0,1	330 INV.	54 max		12AL5	1.200 1.300
UABC80	PH TFK BR	TRIPLO DIODO TRIODO	28	0,1	350 INV. 170	10 max 1		28AK8	1.250 1.350 1.250

TIPO	CASA	CLASS.	V _r	I _r (A)	V _a	I _a (mA)	CONN.	TIPO EQUIV.	PREZZO LISTINO
UAF42	PH TFK BR	DIODO PENT.	12,6	0,1	— 170	— 5		12S7	2.010 2.100 2.010
UB41	—	DOPPIO DIODO	19	0,1	420 INV.	9 max		—	2.500
UBC41	PH TFK BR	DOPPIO DIODO TRIODO	14	0,1	— 170	— 1,5		14L7	1.900 2.000 1.900
UBC81	PH TFK BR	DOPPIO DIODO TRIODO	14	0,1	— 170	— 1,5		10LD13	1.600 1.700 1.600
UBF11	—	DOPPIO DIODO PENT.	20	0,1	— 250	— 5		17C8	4.200
UBF15	TFK	DOPPIO DIODO PENT.	27	0,1	— 250	— 10		—	5.000
UBF80	— BR TFK	DOPPIO DIODO PENT.	17	0,1	— 170	— 5		17C8	1.650 1.650 1.750

TIPO	CASA	CLASS.	V _f	I _f (A)	V _a	I _a (mA)	CONN.	TIPO EQUIV.	PREZZO LISTINO
UBF89	PH TFK BR	DOPPIO DIODO PENT.	19	0,1	— 200	— 11		19FL8	1.560 1.650 1.560
UBL1	—	DOPPIO DIODO PENT.	55	0,1	— 185	— 59		—	3.500
UBL3	—	DOPPIO DIODO PENT.	—	—	— —	— —		—	6.000
UBL71/21	—	DOPPIO DIODO PENT.	55	0,1	— 180	— 61		UBL21	4.800
UC92	PH	TRIODO	9,5	0,1	100	3		9AB4	1.600
UCC85	PH TFK BR	DOPPIO TRIODO	26	0,1	100	4,5		10L14	1.300 1.400 1.300
UCF12	TFK	TRIODO PENT.	20	0,1	100 250	11 5		—	4.800

TIPO	CASA	CLASS.	V _f	I _f (A)	V _a	I _a (mA)	CONN.	TIPO EQUIV.	PREZZO LISTINO
UCH5	—	TRIODO EPT.	20	0,1	200 200	4,1 3,5		—	4.400
UCH11	—	TRIODO ESODO	20	0,1	100 200	12 2		—	—
UCH21	—	TRIODO EPT.	20	0,1	200 200	4,1 3,5		UCH71	6.000
UCH42	PH TFK BR	TRIODO ESODO	14	0,1	170 170	5,7 2,1		14K7	1.980 2.100 1.980
UCH81	PH TFK BR	TRIODO EPT.	19	0,1	100 170	13,5 8		19D8	1.200 1.300 1.200
UCL11	—	TRIODO PENT.	60	0,1	200 200	2 45		—	4.800
UCL81	PH TFK	TRIODO PENT.	39	0,1	200 200	0,5 30		—	2.630 2.750

TIPO	CASA	CLASS.	V _i	I _i (A)	V _a	I _a (mA)	CONN.	TIPO EQUIV.	PREZZO LISTINO
UCL82	PH TFK BR	TRIODO PENT.	50	0,1	100 170	3,5 41		50BM8	1.600 1.700 1.600
UCL83	-	TRIODO PENT.	40	0,1	250 170	10,5 30		-	-
UF5	-	PENT.	12,6	0,1	-	-		-	2.500
UF6	-	PENT.	12,6	0,1	200	3		-	2.300
UF9	-	PENT.	12,6	0,1	-	-		-	3.200
UF11	TFK	PENT.	15	0,1	200	6		-	3.000
UF14	TFK	PENT.	25	0,1	-	-		-	4.000






TIPO	CASA	CLASS.	V _i	I _i (A)	V _a	I _a (mA)	CONN.	TIPO EQUIV.	PREZZO LISTINO
UF15	TFK	PENT.	25	0,1	-	-		-	4.200
UF21	-	PENT.	12,6	0,1	200	6		-	4.000
UF41	PH TFK BR	PENT.	12,6	0,1	170	6		12AC5	1.700 1.800 1.700
UF42	PH	PENT.	21	0,1	170	10		10F1	3.100
UF43	-	PENT.	21	0,1	-	-		-	2.700
UF80	PH TFK	PENT.	19	0,1	170	10		19BX6	1.760 1.850
UF85	PH TFK BR	PENT.	19	0,1	170	9,7		19BY7	1.600 1.700 1.600

TIPO	CASA	CLASS.	V _r	I _r (A)	V _a	I _a (mA)	CONN.	TIPO EQUIV.	PREZZO LISTINO
UF89	PH TFK BR	PENT.	12,6	0,1	170	12		—	1.020 1.100 1.020
UL2	—	PENT.	35	0,1	200	20		—	2.800
UL41	PH TFK BR	PENT.	45	0,1	170	53		45A5	1.700 1.800 1.700
UL44	PH	PENT.	45	0,1	175	28,5		—	3.900
UL84	PH TFK BR	PENT.	45	0,1	170	70		45B5	1.300 1.400 1.300
UM11	—	IND. SINT.	15	0,1	200	0,75		—	2.600
UM35	PH TFK	IND. SINT.	15	0,1	—	—		—	2.700 2.800

TIPO	CASA	CLASS.	V _r	I _r (A)	V _a	I _a (mA)	CONN.	TIPO EQUIV.	PREZZO LISTINO
UM80	PH TFK	IND. SINT.	19	0,1	170	0,3		19BR5	1.850 1.950
UM85	—	IND. SINT.	19	0,1	200	5		—	2.000
UQ80	—	ENN.	12,6	0,1	—	—		—	2.900
UU9	—	DOPPIO DIODO	—	—	—	—	—	—	2.400
UY1N	—	DIODO	50	0,1	700 INV.	140 max		UY1	3.800
UY11	—	DIODO	50	0,1	700 INV.	140 max		—	—
UY21	—	DIODO	50	0,1	700 INV.	140 max		38A3	2.200

TIPO	CASA	CLASS.	V _r	I _r (A)	V _s	I _s (mA)	CONN.	TIPO EQUIV.	PREZZO LISTINO
UY41/42	PH	DIODO	31	0,1	700 INV.	100 max		31A3	1.210
UY41	TFK BR	DIODO	31	0,1	700 INV.	100 max		31A3	1.300 1.210
UY82	PH	DIODO	55	0,1	700 INV.	180 max		55N3	1.600
UY85	PH TFK BR	DIODO	38	0,1	700 INV.	110 max		38A3	1.000 1.200 1.000
UY89	PH BR	DIODO	31	0,1	700 INV.	100 max		31AV3	1.600 1.600
UY92	-	DIODO	26	0,1	400 INV.	70 max		-	2.200
Z70U	PH	TRIGGER	-	-	250	-		7710	1.800

TIPO	CASA	CLASS.	V _r	I _r (A)	V _s	I _s (mA)	CONN.	TIPO EQUIV.	PREZZO LISTINO
Z70W	PH	TRIGGER	-	-	250	-		7709	3.150
Z71U	PH	TRIGGER	-	-	150	-		7711	2.700
Z303C	PH	CONT.	-	-	-	-	-	-	21.200
Z502S	PH	SELETT.	-	-	-	-	-	-	24.700
Z504S/ ZM1070	PH	SELETT. E CONT.	-	-	-	-	-	ZM1070	16.300
Z505S/ ZM1060	PH	SELETT.	-	-	-	-	-	ZM1060	17.900
Z803U	PH	TRIGGER	-	-	240	-		6779	6.100

TIPO	CASA	CLASS.	V _r	I _r (A)	V _a	I _a (mA)	CONN.	TIPO EQUIV.	PREZZO LISTINO
Z805U	PH	TRIGGER	-	-	220	-		7714	5.950
Z806W	PH	TRIGGER	-	-	250	-		-	10.500
Z900t/ 5823	PH	TRIGGER	-	-	117	-		5823	6.600
ZA1001	PH	DIODO	-	-	100 INV.	-		-	650
ZA1002	PH	DIODO	-	-	-	-		-	800
ZA1003	PH	DIODO	-	-	-	-		-	-
ZA1004	PH	DIODO	-	-	-	-		-	800






TIPO	CASA	CLASS.	V _r	I _r (A)	V _a	I _a (mA)	CONN.	TIPO EQUIV.	PREZZO LISTINO
ZM1020/ Z520M	PH	IND. numerico	-	-	-	-		Z520M	11.850
ZM1021/ Z521M	PH	IND. numerico	-	-	-	-		Z521M	13.300
ZM1030	PH	IND. numerico	-	-	-	-		-	14.900
ZM1040/ Z522M	PH	IND. numerico	-	-	-	-		Z522M	22.450
ZM1050/ Z550M	PH	IND. numerico	-	-	-	-		Z550M	15.100
ZM1080	PH	IND. numerico	-	-	-	-		-	15.350
ZT1000	PH	DIODO	5	13	21kV INV.	2,5 max		8270	-





TIPO	CASA	CLASS.	V _i	I _i (A)	V _a	I _a (mA)	CONN.	TIPO EQUIV.	PREZZO LISTINO
ZZ1000	PH	DIODO	—	—	—	—		8228	3.350
ZX1000	PH	IGNITR.	—	—	—	—		—	—
YL1000	PH	PENT.	1,1	0,88	300 max	40		8463	8.400
YL1020	PH	DOPPIO TETR.	1,6	4,25	600 max	40		8118	46.200
YL1060	PH	DOPPIO TETR.	12,6	0,9	1kV max	30		7854	67.000
YL1070	PH	DOPPIO TETR.	12,6	0,9	1kV max	40		8117	67.000
YL1071	PH	DOPPIO TETR.	26,5	0,433	1kV max	—		8116	71.150

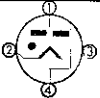
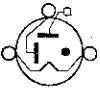

TIPO	CASA	CLASS.	V _i	I _i (A)	V _a	I _a (mA)	CONN.	TIPO EQUIV.	PREZZO LISTINO
YL1080	PH	DOPPIO TETR.	1,6	2,05	300 max	30		8348	12.600
YL1100	PH	TETR.	26,5	0,52	1kV max	—		6884	—
YL1101	PH	TETR.	6,3	2,1	1kV max	180		6816	—
YL1102	PH	TETR.	26,5	0,52	1kV max	180		7843	—
YL1103	PH	TETR.	6,3	2,1	1kV max	180		7844	—
YL1130	PH	DOPPIO TETR.	1,1	3,1	300 max	50		8408	20.950
YL1150	PH	TETR.	12,6	0,81	750 max	100		8579	62.000

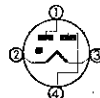
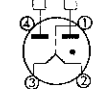



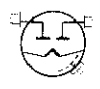

TIPO	CASA	CLASS.	V _r	I _r (A)	V _a	I _a (mA)	CONN.	TIPO EQUIV.	PREZZO LISTINO
YL1190	PH	DOPPIO TETR.	1, 1	3, 8	500 max	45		8580	28.100
YL1200	PH	PENT.	12, 6	1, 35	1 kV max	—		—	64.850
YL1210	PH	DOPPIO TETR.	13, 5	0, 36	300 max	30		8457	8.800
YL1240	PH	DOPPIO TETR.	13, 5	0, 4	450 max	85		8458	14.700
YL1250	PH	TETR.	13, 5	0, 6	600 max	80		8505	26.750
1AD4	PH	PENT.	1, 25	0, 1	45	3, 3		DF62	8.000
3B4	PH	PENT.	1, 25	0, 33	200	19		DL98	5.950

TIPO	CASA	CLASS.	V _r	I _r (A)	V _a	I _a (mA)	CONN.	TIPO EQUIV.	PREZZO LISTINO
53CG	PH	Fototubo	—	—	85	—		—	—
58CG	PH	Fototubo	—	—	85	—		—	14.200
58CV	PH	Fototubo	—	—	50	—		—	—
61SV	PH	Fototubo	—	—	—	—		7634	—
75C1	PH	DIODO	—	—	78	2		M8225	6.500
83A1	PH	DIODO	—	—	83	3, 5		7980	9.300
85A1	PH	DIODO	—	—	83	1		OE3	5.700

TIPO	CASA	CLASS.	V _i	I _i (A)	V _a	I _a (mA)	CONN.	TIPO EQUIV.	PREZZO LISTINO
150CV	PH	Fototubo	-	-	-	-		-	-
155UG	PH	Fototubo	-	-	220	-		-	20.900
328	PH	DOPPIO DIODO	1,9	3	90 INV.	4 A		-	5.700
329	PH	REG. DI corrente	-	-	-	-		-	3.650
340	PH	REG. DI corrente	-	-	-	-		-	4.750
354	PH	DOPPIO DIODO	1,9	5,5	400 INV.	1,25A		-	-
367	PH	DOPPIO DIODO	1,9	8	140 INV.	18A		-	7.850

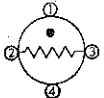






TIPO	CASA	CLASS.	V _i	I _i (A)	V _a	I _a (mA)	CONN.	TIPO EQUIV.	PREZZO LISTINO
451	PH	DOPPIO DIODO	1,9	2,8	50 INV.	4 A		-	-
452	PH	REG. DI corrente	-	-	-	-		-	3.450
1010	PH	DOPPIO DIODO	1,9	3,5	185 INV.	4 A		-	6.400
1039	PH	DIODO	1,9	20	185 INV.	45 A		-	94.850
1049	PH	DIODO	1,9	28,5	185 INV.	75 A		-	-
1069 K	PH	DIODO	3,25	70	170 INV.	200 A		-	-
1120	PH	REG. DI corrente	-	-	-	-		-	4.050





TIPO	CASA	CLASS.	V_f	I_f (A)	V_a	I_a (mA)	CONN.	TIPO EQUIV.	PREZZO LISTINO
1129	PH	DOPPIO DIODO	1,9	5,5	185 INV.	9 A			7.800
1163	PH	DIODO	2,25	17	375 INV.	36 A		—	16.950
1164	PH	DIODO	2,5	25	225 INV.	90 A		—	22.400
1174	PH	DOPPIO DIODO	1,9	12	850 INV.	30 A		—	72.400
1176	PH	DIODO	1,9	28	850 INV.	75 A		—	100.400
1177	PH	DIODO	1,9	60	850 INV.	135 A		—	—
1331	PH	REG. DI corrente	—	—	—	—		—	4.750

TIPO	CASA	CLASS.	V_f	I_f (A)	V_a	I_a (mA)	CONN.	TIPO EQUIV.	PREZZO LISTINO
1561	PH	DOPPIO DIODO	4	2	—	—		RGN2004	3.080
1710	PH	DOPPIO DIODO	1,9	8	470 INV.	9 A		—	49.650
1725A	PH	DOPPIO DIODO	1,9	3,5	470 INV.	4 A		—	13.150
1729	PH	DIODO	1,9	8	300 INV.	18 A		—	59.300
1738	PH	DIODO	1,9	18	300 INV.	45 A		—	83.150
1749A	PH	DIODO	1,9	25	300 INV.	75 A		—	—
1788	PH	DIODO	1,9	11	300 INV.	30 A		—	86.500



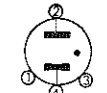


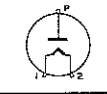
TIPO	CASA	CLASS.	V_i	I_i (A)	V_o	I_o (mA)	CONN.	TIPO EQUIV.	PREZZO LISTINO
1805	PH	DOPPIO DIODO	4	1	—	—		RGN1064	1.760
1838	PH	TRIPLO DIODO	1,9	21,5	360 INV.	45 A		—	—
1849	PH	DIODO	1,9	29	360 INV.	75 A		—	—
1904	PH	REG. DI corrente	—	—	—	—		—	5.800
1905	PH	REG. DI corrente	—	—	—	—	—	—	3.150
1908	PH	REG. DI corrente	—	—	—	—		—	3.800
1909 A	PH	REG. DI corrente	—	—	—	—		—	3.650

TIPO	CASA	CLASS.	V_i	I_i (A)	V_o	I_o (mA)	CONN.	TIPO EQUIV.	PREZZO LISTINO
1909 H	PH	REG. DI corrente	—	—	—	—	—	—	3.650
1910	PH	REG. DI corrente	—	—	—	—		—	3.650
1913	PH	REG. DI corrente	—	—	—	—	—	—	3.650
1918	PH	REG. DI corrente	—	—	—	—	—	—	3.950
1923E	PH	REG. DI corrente	—	—	—	—	—	—	3.400
1927	PH	REG. DI corrente	—	—	—	—		—	4.200
1928	PH	REG. DI corrente	—	—	—	—		—	4.500

TIPO	CASA	CLASS.	V _f	I _f (A)	V _a	I _a (mA)	CONN.	TIPO EQUIV.	PREZZO LISTINO
1941	PH	REG. DI corrente	-	-	-	-		-	3.800
3533	PH	Fototubo	-	-	85	-		-	12.800
3545	PH	Fototubo	-	-	90	-		-	7.800
3546	PH	Fototubo	-	-	90	-		-	7.800
3554	PH	Fototubo	-	-	90	-		-	-
4065	PH	TRIODO	1,25	0,013	9	0,1		-	18.600
4066	PH	TETR.	1,25	0,013	4,5	0,02		-	25.550

TIPO	CASA	CLASS.	V _f	I _f (A)	V _a	I _a (mA)	CONN.	TIPO EQUIV.	PREZZO LISTINO
4067	PH	PENT.	0,5	0,008	5	0,0005		-	7.500
4068	PH	PENT.	1,25	0,0082	10	0,005		-	18.800
4069	PH	TRIODO	1,25	0,014	9	0,1		-	11.100
4152	PH	RELE' Termico	-	-	-	-		-	10.150
4349	PH	Scarica tensione a gas	-	-	-	-		-	4.200
4369	PH	Scarica tensione a gas	-	-	-	-		-	4.200
4370	PH	Scarica tensione a gas	-	-	-	-		-	4.500

TIPO	CASA	CLASS.	V _f	I _f (A)	V _a	I _a (mA)	CONN.	TIPO EQUIV.	PREZZO LISTINO
4371	PH	Scarica tensione a gas	-	-	-	-		-	4.200
4372	PH	Scarica tensione a gas	-	-	-	-		-	4.200
4378	PH	Scarica tensione a gas	-	-	-	-		-	4.200
4379	PH	Scarica tensione a gas	-	-	-	-		-	4.200
4383	PH	Scarica tensione a gas	-	-	-	-		-	4.200
4390	PH	Scarica tensione a gas	-	-	-	-		-	-
4397	PH	Scarica tensione a gas	-	-	-	-		-	4.200







TIPO	CASA	CLASS.	V _f	I _f (A)	V _a	I _a (mA)	CONN.	TIPO EQUIV.	PREZZO LISTINO
4654	PH	PENT.	6,3	1,5	250	72		EL50	8.500
4662	PH	IND. SINT.	-	-	150	2 max		-	5.900
4686	PH	-	-	-	-	-		-	8.500
4687P	PH	DIODO	-	-	-	-		-	4.450
4699	PH	PENT.	-	-	-	-		EL6/425	7.150
5636	PH	PENT.	6,3	0,15	100	4		EF730	11.000
5642	PH	DIODO	1,25	0,2	10kV INV.	2		DY70	3.350








TIPO	CASA	CLASS.	V _f	I _f (A)	V _a	I _a (mA)	CONN.	TIPO EQUIV.	PREZZO LISTINO
5654	PH	PENT.	6,3	0,175	120	7,5		E95F	4.500
5678	PH	PENT.	1,25	0,05	45	0,8		DF60	6.600
5696	TFK	TETR.	6,3	0,15	500 max	—		—	3.700
5719	PH	TRIODO	6,3	0,15	150	1,85		—	9.700
5725	PH	PENT.	6,3	0,175	120	5,2		6AS6W	8.450
5726	PH	DOPPIO DIODO	6,3	0,3	360 INV.	10 max		E91AA	6.100
5749	PH	PENT.	6,3	0,3	250	11,5		6BA6W	7.850

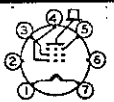
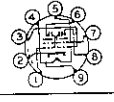
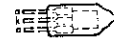
TIPO	CASA	CLASS.	V _f	I _f (A)	V _a	I _a (mA)	CONN.	TIPO EQUIV.	PREZZO LISTINO
5840	PH	PENT.	6,3	0,15	100	7,5		EF732	11.300
5847	PH	PENT.	6,3	0,3	150	13		404A	20.400
5899	PH	PENT.	6,3	0,15	100	7,2		EF71	10.900
5902	PH	PENT.	6,3	0,45	110	30		EL71	13.900
6080	PH	DOPPIO TRIODO	6,3	2,5	100	100		ECC230	12.500
6111	PH	DOPPIO TRIODO	6,3	0,3	100	8,5		—	14.300
6112	PH	DOPPIO TRIODO	6,3	0,3	100	0,8		—	14.650

TIPO	CASA	CLASS.	V _i	I _i (A)	V _a	I _a (mA)	CONN.	TIPO EQUIV.	PREZZO LISTINO
6201/ 12AT7	PH	DOPPIO TRIODO	12,6	0,15	100	3,3		E81CC	4.500
6211	PH	DOPPIO TRIODO	12,6	0,15	100	4,6		—	3.200
6463	PH	DOPPIO TRIODO	12,6	0,3	250	14,5		—	3.600
7586	PH	TRIODO	6,3	0,135	75	10,5		—	15.650
7587	PH	TETR.	6,3	0,15	125	10		—	18.600
7895	PH	TRIODO	6,3	0,135	110	7		—	15.450
18040	PH	PENT.	18	0,2	210	20		—	8.850

TIPO	CASA	CLASS.	V _i	I _i (A)	V _a	I _a (mA)	CONN.	TIPO EQUIV.	PREZZO LISTINO	
18042	PH	PENT.	18	0,1	210	10		6086	5.850	
18045	PH	PENT.	18	0,13	210	20		—	6.900	
56001	PH	DIODO	4,6	0,155	250	0,15		—	21.100	
56150	PH	Tubo a ionizzazione per la misura del vuoto.							—	55.650
56151	PH	Tubo a ionizzazione per la misura del vuoto.							—	84.100
95108	PH	PENT.	1,25	0,045	45	0,875		—	2.650	
WE17	—	PENT.	6,3	0,2	250	3		EF6	5.750	



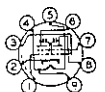


TIPO	CASA	CLASS.	V _r	I _r (A)	V _a	I _a (mA)	CONN.	TIPO EQUIV.	PREZZO LISTINO
WE35	—	PENT.	4	1,1	250	36		AL1	5.600
WE39	—	TRIODO	4	0,65	220	6		AC2	2.000
DCG6/6000	PH	DIODO	5	6,5	13 kV INV.	1 A		—	59.450
DCG9/20	PH	DIODO	5	13,5	21 kV INV.	2,5 A		—	—
DCG12/30	PH	DIODO	5	13,5	27 kV INV.	2,5 A		—	—
E236L	PH	PENT.	6,3	1,2 A	100	100		—	13.650

TIPO	CASA	CLASS.	V _r	I _r (A)	V _a	I _a (mA)	CONN.	TIPO EQUIV.	PREZZO LISTINO
EAS2	PH	DIODO	6,3	0,3	1000 INV.	0,3 max		—	—
PCL805	—	TRIODO PENT.	18	0,3	100 50	10 200		PCL85	1.820
PE06/40 E-N-P	PH	PENT.	—	—	—	—		—	20.950
PL95	— BR	PENT.	4,5	0,3	250	24		—	1.160 1.200
PL260	PH	TRIODO	5	19	2,5 kV INV.	25 A		—	—
PL5552A	PH	DIODO	—	—	—	—		—	—
PL5696	PH	—	—	—	—	—		—	3.800

TIPO	CASA	CLASS.	V _i	I _i (A)	V _o	I _o (mA)	CONN.	TIPO EQUIV.	PREZZO LISTINO
QB2/250	PH	TETR.	10	5	2250 max	—		—	61.600
QQE02/5	PH	DOPPIO TETR.	6,3	0,6	250 max	—		—	16.780
TH71	PH	TERMO- COPPIA	—	—	—	—		—	15.650
TH73	PH	TERMO- COPPIA	—	—	—	—		—	15.650
TH75	PH	TERMO- COPPIA	—	—	—	—		—	15.650
ZA1005	PH	DIODO	—	—	—	—		—	650
ZC1040	PH	TRIGGER	—	—	—	—		—	5.200

TIPO	CASA	CLASS.	V _i	I _i (A)	V _o	I _o (mA)	CONN.	TIPO EQUIV.	PREZZO LISTINO
ZM1000	PH	IND. numerico	—	—	—	—		—	8.400
ZM1022	PH	IND. numerico	—	—	—	—		—	11.700
ZM1023	PH	IND. numerico	—	—	—	—		—	13.300
ZM1024	PH	IND. numerico	—	—	—	—		—	13.300
ZM1025	PH	IND. numerico	—	—	—	—		—	13.300
ZM1031	PH	IND. numerico	—	—	—	—		—	15.050
ZM1031/ 01	PH	IND. numerico	—	—	—	—		—	15.400

TIPO	CASA	CLASS.	V _i	I _i (A)	V _s	I _s (mA)	CONN.	TIPO EQUIV.	PREZZO LISTINO
ZM1032	PH	IND. numerico	-	-	-	-		-	14.650
ZM1033	PH	IND. numerico	-	-	-	-		-	15.050
ZM1033/01	PH	IND. numerico	-	-	-	-		-	15.400
ZM1041	PH	IND. numerico	-	-	-	-		-	22.450
ZM1042	PH	IND. numerico	-	-	-	-		-	22.150
ZM1043	PH	IND. numerico	-	-	-	-		-	22.150
ZM1081	PH	IND. numerico	-	-	-	-		-	16.850

TIPO	CASA	CLASS.	V _i	I _i (A)	V _s	I _s (mA)	CONN.	TIPO EQUIV.	PREZZO LISTINO
ZY1001	PH	DIODO	5	7	13 kV INV.	1,5 A		-	25.550
YL1170	PH	TETR.	-	-	-	-		-	-
YL1220	PH	DOPPIO TETR.	6,3	0,6	250 max	-		-	16.800
YL1320	PH	-	-	-	-	-		-	-
YL1340	PH	-	-	-	-	-		-	-
YL1341	PH	-	-	-	-	-		-	-
5639	PH	PENT.	6,3	0,15	100	5,75		-	13.450

TIPO	CASA	CLASS.	V _i	I _i (A)	V _a	I _a (mA)	CONN.	TIPO EQUIV.	PREZZO LISTINO
5672/ DL620	PH	PENT.	1,25	0,05	67,5	3,1		—	7.200
5718	PH	TRIODO	6,3	0,15	150	13		—	8.800
5842	PH	TRIODO	6,3	0,3	150	26		—	13.200
6021	PH	DOPPIO TRIODO	6,3	0,3	110	6,5		—	15.400
ED500	PH	TRIODO	6,3	0,4	25 K max	1,5 max		—	9.800
EL504	PH	PENT.	25	0,3	50	420		—	2.920
EL509	PH	PENT.	40	0,3	45	1000		—	6.730

TIPO	CASA	CLASS.	V _i	I _i (A)	V _a	I _a (mA)	CONN.	TIPO EQUIV.	PREZZO LISTINO
EL802	PH	PENT.	16	0,3	170	30		—	3.380
EY500	PH	DIODO	42	0,3	—	440		6EC4	3.500
PD500	PH	TRIODO	7,3	0,3	25 K max	1,5 max		9ED4	9.800
PL509	PH	PENT.	40	0,3	45	1000		—	6.730
PL802	PH	PENT.	16	0,3	170	30		—	3.380
UL11T	TFK	PENT.	—	—	—	—		—	3.000

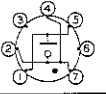
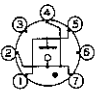
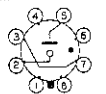
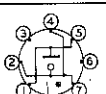
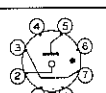
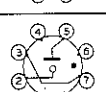
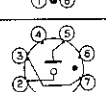
AVVISO IMPORTANTE

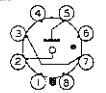
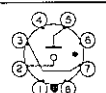
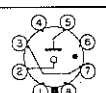
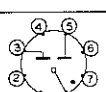
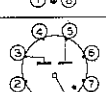
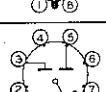
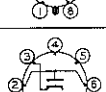
Prezzi elencati in questo prontuario sono ricavati, in massima parte, dai listini delle case: Philips, Siemens, Mar, Fivre, Magnadine, per cui sono prezzi ufficiali.

NOTE

**VALVOLE
AMERICANE**

TIPO	CASA	CLASS.	V_f	I_f (A)	V_a	I_a (mA)	CONN.	TIPO EQUIV.	PREZZO LISTINO
OA2	G. E.	DIODO	-	-	185	-		150C2	2.800
	BR								3.650
OA2WA	G. E.	DIODO	-	-	185	-		150C2	7.350
	PH								4.550
OA2/ 150C2	PH	DIODO	-	-	185	-		150C2	3.650
OA3	BR	DIODO	-	-	105	-		VR75-30	4.400
OA3A	G. E.	DIODO	-	-	105	-		VR75-30	3.400
OA3/ VR-75	G. E.	DIODO	-	-	105	-		VR75-30	3.400
OA4G	G. E.	TRIODO	-	-	-	-		PL1267	4.000

TIPO	CASA	CLASS.	V_f	I_f (A)	V_a	I_a (mA)	CONN.	TIPO EQUIV.	PREZZO LISTINO
OB2	G. E. BR	DIODO	—	—	133	—		180C1	3.900 2.900 2.400
OB2WA	G. E.	DIODO	—	—	133	—		180C1	6.050 5.350
OB3	G. E.	DIODO	—	—	125	—		VR90	5.800
OC2	G. E.	DIODO	—	—	115	—		75C1	3.300
OC3	BR	DIODO	—	—	133	—		VR105	3.200
OC3A	G. E.	DIODO	—	—	133	—		VR105	3.300
OC3/ VR-105	G. E.	DIODO	—	—	133	—		VR105	3.300

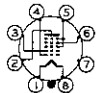
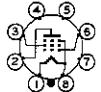
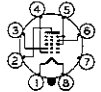


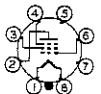

TIPO	CASA	CLASS.	V_f	I_f (A)	V_a	I_a (mA)	CONN.	TIPO EQUIV.	PREZZO LISTINO
OD3	BR	DIODO	—	—	185	—		VR150	3.300
OD3A	G. E.	DIODO	—	—	185	—		VR150	3.450
OD3- VR-150	G. E.	DIODO	—	—	185	—		VR150	3.450
OZ4	G. E.	DIODO	—	—	880 INV.	270 max		—	3.200
OZ4A	G. E.	DIODO	—	—	880 INV.	330 max		—	3.050
OZ4G	G. E.	DIODO	—	—	880 INV.	270 max		—	2.750
1A3	FIV G. E.	DIODO	1,4	0,15	330 INV.	5 max		DA90	2.000 6.000

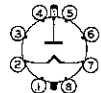


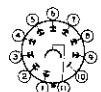


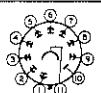
TIPO	CASA	CLASS.	V _i	I _i (A)	V _s	I _s (mA)	CONN.	TIPO EQUIV.	PREZZO LISTINO
1A5GT	G. E.	PENT.	1,4	0,05	85	3,5		DL31	4.000
1A6	G. E.	PENTA-GRIGLIA	2	0,06	180	1,3		—	—
1A7GT	G. E.	PENTA-GRIGLIA	1,4	0,05	90	0,6		DK32	5.900
1AB6	BR	EPT.	1,4	0,025	85	0,6		DK96	2.150
1AC6	BR	EPT.	1,4	0,05	41	0,25		DK92	2.050
1AD2	G. E. R.C.A.	DIODO	1,25	0,2	22kV INV.	50 max		—	2.500 3.200
1AD4	G. E.	PENT.	1,25	0,1	45	3		DF62	6.400








TIPO	CASA	CLASS.	V _i	I _i (A)	V _s	I _s (mA)	CONN.	TIPO EQUIV.	PREZZO LISTINO
1AE4	G. E.	PENT.	1,25	0,1	90	3,5		—	11.200
1AF5	—	DIODO PENT.	1,4	0,025	— 67,5	— 0,7		—	2.100
1AH4	G. E.	PENT.	1,25	0,04	45	0,75		—	1.700
1AH5	— BR	DIODO PENT.	1,4	0,025	— 67,5	— 0,17		DAF96	1.740 1.740
1AJ4	BR	PENT.	1,4	0,025	64	1,65		DF96	1.750
1AJ5	G. E.	DIODO PENT.	1,25	0,04	— 45	— 1		—	1.700
1AX2	G. E.	DIODO	1,4	0,65	20kV INV.	45 max		DY80	2.200








TIPO	CASA	CLASS.	V_f	I_f (A)	V_a	I_a (mA)	CONN.	TIPO EQUIV.	PREZZO LISTINO
1AY2	G. E.	—	—	—	—	—		—	2.700
1B3GT	G. E. FIV BR	DIODO	1,25	0,2	22kV INV.	50 max		DY30	2.600 1.350 1.350
1BC2	G. E.	—	—	—	—	—		—	2.800
1BH2	G. E.	—	—	—	—	—		—	2.900
1C21	G. E.	TRIODO	—	—	135	—		—	9.850
1DN5	G. E.	DIODO PENT.	1,4	0,05	— 67,5	— 2,1		—	3.850
1G3GT	G. E. FIV BR	DIODO	1,25	0,2	21kV INV.	50 max		DY30	2.600 1.350 1.350

TIPO	CASA	CLASS.	V_f	I_f (A)	V_a	I_a (mA)	CONN.	TIPO EQUIV.	PREZZO LISTINO
1H2	G. E.	DIODO	1,4	0,55	24kV INV.	50 max		DY86	2.350
1H5GT	G. E.	DIODO TRIODO	1,4	0,05	— 90	— 0,15		DAC32	4.000
1J3	G. E.	DIODO	1,25	0,2	22kV INV.	50 max		DY30	2.450
1K3	G. E.	DIODO	1,25	0,2	22kV INV.	50 max		DY30	2.450
1K3-1J3	G. E.	DIODO	1,25	0,2	22kV INV.	50 max		DY30	2.450
1L4	G. E. BR FIV	PENT.	1,4	0,05	90	4,5		DF92	2.700 2.030 2.030
1L6	G. E. —	PENTA- GRIGLIA	1,4	0,05	90	0,5		—	4.200 2.500

TIPO	CASA	CLASS.	V _f	I _f (A)	V _a	I _a (mA)	CONN.	TIPO EQUIV.	PREZZO LISTINO
1LA6	G. E.	PENTA-GRIGLIA	1,4	0,05	90	0,55		—	6.000
1LB4	G. E.	PENT.	1,4	0,05	90	5		—	8.200
1LC6	G. E.	PENTA-GRIGLIA	1,4	0,05	90	0,75		—	6.300
1LD5	FIV	DIODO PENT.	1,4	0,05	— 90	— 0,6		DAF26	1.500
1LH4	G. E.	DIODO TRIODO	1,4	0,05	— 90	— 0,15		1B5	6.200
1LN5	G. E. —	PENT.	1,4	0,05	90	1,6		—	8.000 2.800
1M3	FIV BR	IND. SINT.	1,4	0,025	60	0,105		DM70	1.600 1.600

TIPO	CASA	CLASS.	V _f	I _f (A)	V _a	I _a (mA)	CONN.	TIPO EQUIV.	PREZZO LISTINO
1N2A	G. E.	DIODO	1,25	0,2	24kV INV.	50 max		—	4.300
1N5GT	G. E.	PENT.	1,4	0,05	90	1,2		DF33	4.700
1P5GT	G. E.	PENT.	1,4	0,05	90	2,3		—	6.000
1P21	G. E.	Fototubo	—	—	—	—		—	—
1P22	G. E.	Fototubo	—	—	—	—		—	—
1P28	G. E.	Fototubo	—	—	—	—		—	—
1P28A	G. E.	Fototubo	—	—	—	—		—	—

TIPO	CASA	CLASS.	V _i	I _i (A)	V _a	I _a (mA)	CONN.	TIPO EQUIV.	PREZZO LISTINO
1P29	G. E.	Fototubo	-	-	-	-		FJ401	-
1P37	G. E.	Fototubo	-	-	-	-		-	-
1P39	G. E.	Fototubo	-	-	-	-		-	6. 300
1P40	G. E.	Fototubo	-	-	-	-		CE4D	10. 350
1P41	G. E.	Fototubo	-	-	-	-		-	11. 300
1P42	G. E.	Fototubo	-	-	-	-		-	-
1Q5	-	PENT.	1, 4	0, 1	85	7		DL36	2. 100

TIPO	CASA	CLASS.	V _i	I _i (A)	V _a	I _a (mA)	CONN.	TIPO EQUIV.	PREZZO LISTINO
1R5	G. E. FIV BR	PENTA- GRIGLIA	1, 4	0, 05	45	0, 7		DK91	2. 7 2. 0 2. 0
1R6	MAG	-	-	-	-	-		-	2. 2
1R9	MAG	DIODO	1, 25	0, 2	23kV INV.	0, 5		-	2. 2
1R10	MAG	DIODO	1, 4	0, 55	18kV INV.	0, 15		-	2. 0
1R11	MAG	DIODO	1, 4	0, 55	18kV INV.	0, 15		-	2. 0
1R12	MAG	-	-	-	-	-		-	2. 0
1R13	MAG	-	-	-	-	-		-	2. 6

TIPO	CASA	CLASS.	V _r	I _r (A)	V _a	I _a (mA)	CONN.	TIPO EQUIV.	PREZZO LISTINO
1S2	BR	DIODO	1,4	0,55	22kV INV.	40 max		DY86	1.450
	FIV								1.450
1S2A	G. E.	DIODO	1,4	0,55	22kV INV.	40 max		DY87	3.350
1S2A	FIV	DIODO	1,4	0,55	22kV INV.	40 max		DY87	1.450
	SIC BR								1.450 1.450
1S4	G. E. BR	PENT.	1,4	0,1	45	3,8		DL91	2.500 4.000 2.500
1S5	G. E.	DIODO	1,4	0,05	—	—		DAF91	3.000
	BR	PENT.							67,5
1T4	G. E.	PENT.	1,4	0,05	45	1,7		DF91	2.300
	BR								1.950 1.950
1U4	G. E. BR FIV	PENT.	1,4	0,05	90	1,6		DF904	2.300 1.800 1.800

TIPO	CASA	CLASS.	V _r	I _r (A)	V _a	I _a (mA)	CONN.	TIPO EQUIV.	PREZZO LISTINO
1U5	G. E.	DIODO	1,4	0,05	—	—		DAF92	2.300
		PENT.							
1U6	G. E.	PENTA- GRIGLIA	1,4	0,025	90	0,6		—	3.300
1V	G. E.	DIODO	6,3	0,3	1kV INV.	270 max		—	5.650
1V2	G. E.	DIODO	0,625	0,3	7kV INV.	11 max		—	1.300
1V6	G. E.	TRIODO	1,25	0,04	45	0,4		DCF60	4.300
		PENT.							
1X2A/ 1X2B	G. E.	DIODO	1,25	0,2	16kV INV.	45 max		DY80	2.650
1X2B	FIV SIC BR	DIODO	1,25	0,2	18kV INV.	45 max		DY80	1.550 1.500 1.550

TIPO	CASA	CLASS.	V_f	I_f (A)	V_a	I_a (mA)	CONN.	TIPO EQUIV.	PREZZO LISTINO
2A3	G. E.	TRIODO	2,5	2,5	250	60		—	10.350
2A6	FIV	DOPPIO DIODO TRIODO	2,5	0,8	— 250	— 0,9		—	3.650
2A7	FIV	PENTA- GRIGLIA	2,5	0,8	250	3,5		—	3.690
2AF4	G. E.	TRIODO	2,35	0,6	80	17,5		—	2.600
2AF4A	G. E.	TRIODO	2,35	0,6	80	17,5		—	3.000
2AF4B	G. E.	TRIODO	2,35	0,6	80	17,5		—	2.300
2AF4B/ 2DZ4	G. E.	TRIODO	2,35	0,6	80	17,5		—	2.350

TIPO	CASA	CLASS.	V_f	I_f (A)	V_a	I_a (mA)	CONN.	TIPO EQUIV.	PREZZO LISTINO
2AH2	G. E.	DIODO	2,5	0,3	24kV INV.	80 max		—	3.400
2AS2	G. E.	DIODO	2,5	0,33	24kV INV.	80 max		—	2.350
2AV2	G. E.	DIODO	1,8	0,3	8,250 INV.	11 max		—	1.650
2B7	FIV	DOPPIO DIODO PENT.	2,5	0,8	— 250	— 6		—	3.690
2BJ2	G. E.	DIODO	3,60	0,225	30kV INV.	100 max		—	2.300
2BN4A	G. E.	TRIODO	2,35	0,6	150	9		—	2.300
2C39A	G. E.	TRIODO	6,3	1,03	600	75		—	—

TIPO	CASA	CLASS.	V _i	I _f (A)	V _a	I _a (mA)	CONN.	TIPO EQUIV.	PREZZO LISTINO
2C39A-V1	G. E.	-	-	-	-	-		-	-
2C39WA	G. E.	-	-	-	-	-		-	-
2C40	G. E.	TRIODO	6,3	0,75	250	20		-	-
2C40A	G. E.	TRIODO	6,3	0,75	1,4kV max	1 A max		-	-
2C43	G. E.	TRIODO	6,3	0,9	3 kV max	2,5 A max		-	-
2CW4	G. E. R.C.A.	TRIODO	2,1	0,45	110	7,2		-	5.850 7.100
2CY5	G. E.	TETR.	2,4	0,6	125	10		-	2.600

TIPO	CASA	CLASS.	V _i	I _f (A)	V _a	I _a (mA)	CONN.	TIPO EQUIV.	PREZZO LISTINO
2D21	G. E.	TETR.	6,3	0,6	1,3kV INV.	100 max		PL2D21	2.800
2D21W	G. E.	TETR.	6,3	0,6	1,3kV INV.	100 max		PL5727	6.300
2DS4	G. E.	TRIODO	2,1	0,45	110	6,5		-	6.300
2DV4	G. E.	TRIODO	2,1	0,45	75	10,5		-	9.300
2DZ4	G. E.	TRIODO	2,35	0,6	80	15		-	2.350
2E24	G. E.	PENT.	6,3	0,65	250	35		-	-
2E26	G. E.	PENT.	6,3	0,8	400	20		QV05-10	9.600

TIPO	CASA	CLASS.	V_f	I_f (A)	V.	I_a (mA)	CONN.	TIPO EQUIV.	PREZZO LISTINO
2E30	-	PENT.	6	0,65	250	40		5812	5.000
2EN5	G.E.	DOPPIO DIODO	2,1	0,45	-	5 max		-	3.650
2ER5	G.E.	TRIODO	2,3	0,6	200	10		XC95	4.000
2F21	G.E.	-	-	-	-	-	-	-	-
2FH5	G.E.	TRIODO	2,35	0,6	135	11		-	3.650
2FQ5A	G.E.	TRIODO	2,3	0,6	135	8,9		-	4.350
2FS5	G.E.	PENT.	2,4	0,6	275	9		-	5.000

TIPO	CASA	CLASS.	V_f	I_f (A)	V.	I_a (mA)	CONN.	TIPO EQUIV.	PREZZO LISTINO
2GK5	G.E.	TRIODO	2,3	0,6	135	11,5		-	4.000
2GU5	G.E.	PENT.	2,4	0,6	275	10		-	4.600
2HA5	G.E.	TRIODO	2,2	0,6	135	11,5		XC900	4.300
2HK5	G.E.	TRIODO	2,3	0,6	135	12,5		-	5.000
2HQ5	G.E.	TRIODO	2,4	0,6	135	11,5		-	4.800
2K26	G.E.	-	-	-	-	-		KS7-85	-
2X2A	G.E.	DIODO	2,5	1,75	125kV INV.	60 max		-	10.000

TIPO	CASA	CLASS.	V _i	I _i (A)	V _a	I _a (mA)	CONN.	TIPO EQUIV.	PREZZO LISTINO
3A2	G. E.	DIODO	3, 15	0, 22	18kV INV.	80 max		—	6. 300
3A3A	G. E.	DIODO	3, 15	0, 22	30kV INV.	88 max		—	2. 500
3A3/3B2	G. E.	DIODO	3, 15	0, 22	30kV INV.	88 max		—	2. 300
3A4	G. E. —	PENT.	2, 8	0, 1	150	13, 3		DL93	2. 600 2. 100
3A5	G. E. FIV	DOPPIO TRIODO	2, 8	0, 11	90	3, 7		DCC90	4. 300 2. 650
3AF4A	G. E.	TRIODO	3, 2	0, 45	80	17, 5		—	2. 600
3AF4B/ 3DZ4	G. E.	TRIODO	3, 2	0, 45	80	17, 5		—	2. 600

TIPO	CASA	CLASS.	V _i	I _i (A)	V _a	I _a (mA)	CONN.	TIPO EQUIV.	PREZZO LISTINO
3AL5	G. E. —	DOPPIO DIODO	3, 15	0, 6	330 INV.	54 max		EB91	2. 100 2. 000
3AT2	G. E.	DIODO	3, 15	0, 22	30kV INV.	88 max		—	2. 650
3AU6	G. E. —	PENT.	3, 15	0, 6	100	5		XF94	2. 200 2. 150
3AV6	G. E. —	DOPPIO DIODO TRIODO	3, 15	0, 6	— 100	— 0, 5		—	2. 000 1. 700
3AW3	G. E.	DIODO	3, 15	0, 22	30kV INV.	88 max		3A3	3. 300
3B2	G. E.	DIODO	3, 15	0, 22	25kV INV.	80 max		—	—
3B4WA	G. E.	PENT.	2, 5	0, 165	150	25		DL98	13. 000

TIPO	CASA	CLASS.	V _i	I _i (A)	V _a	I _a (mA)	CONN.	TIPO EQUIV.	PREZZO LISTINO
3B25	G. E.	DIODO	2,5	5	4,5kV INV.	2 A max		—	—
3B28	G. E.	DIODO	2,5	5	5 kV INV.	2 A max		DCX4/1000	—
3BA6	G. E.	PENT.	3,15	0,6	100	10,8		—	2.350
3BC5/ 3CE5	G. E.	PENT.	3,15	0,6	100	4,7		3CE5	2.350
3BE6	G. E.	PENTA-GRIGLIA	3,15	0,6	100	2,6		—	1.700
3BN4	G. E.	TRIODO	3	0,45	150	9		—	2.600
3BN4A	G. E.	TRIODO	3	0,45	150	9		—	3.000

TIPO	CASA	CLASS.	V _i	I _i (A)	V _a	I _a (mA)	CONN.	TIPO EQUIV.	PREZZO LISTINO
3BN6	G. E.	PENT.	3,15	0,6	285	0,49		—	2.750
3BU8	G. E.	DOPPIO PENT.	3,15	0,6	100	2,2		—	2.500
3BY6	G. E.	EPT.	3,15	0,6	250	6,5		—	2.300
3BZ6	G. E.	PENT.	3,15	0,6	125	14		—	1.950
3C4	BR	PENT.	2,8	0,025	86	7		DL96	2.050
3C23	G. E.	TRIODO	2,5	7	1250 INV.	6 A max		PL3C23A	—
3C33	G. E.	DOPPIO TRIODO	12,6	1,125	2kV max	120 max		—	—

TIPO	CASA	CLASS.	V _i	I _f (A)	V.	I _a (mA)	CONN.	TIPO EQUIV.	PREZZO LISTINO
3CA3	G. E.	DIODO	3,6	0,225	30kV INV.	100 max		—	2.250
3CB6	G. E. —	PENT.	3,15	0,6	125	2,8		—	2.500 2.250
3CF6	G. E. —	PENT.	3,15	0,6	125	2,2		—	3.000 2.500
3CS6	G. E.	EPT.	3,15	0,6	100	1		—	2.200
3CY5	G. E.	TETR.	2,9	0,45	125	10		—	4.000
3D6	FIV	PENT.	1,4	0,22	150	9,8		DL29	1.500
3D22A	G. E.	TETR.	6,3	2,6	1,5kV INV.	8 A max		—	—

TIPO	CASA	CLASS.	V _i	I _f (A)	V _a	I _a (mA)	CONN.	TIPO EQUIV.	PREZZO LISTINO
3DG4	G. E.	DIODO	3,3	3,8	1050 INV.	1,2 A max		—	3.000
3DK6	G. E.	PENT.	3,15	0,6	125	12		—	2.100
3DT6	G. E.	PENT.	3,15	0,6	150	1,1		—	1.900
3DT6A	G. E.	PENT.	3,15	0,6	150	1,55		—	1.600
3DZ4	G. E.	TRIODO	3,2	0,45	80	15		—	2.600
3E29A	G. E.	DOPPIO PENT.	6,3	2,25	5kV max	10 A max		QQV5- P10	—
3EA5	G. E.	TETR.	2,9	0,45	250	10		—	3.950

TIPO	CASA	CLASS.	V _i	I _r (A)	V _a	I _a (mA)	CONN.	TIPO EQUIV.	PREZZO LISTINO
3EH7	G. E.	PENT.	3,4	0,6	200	12		XF183	4.000
3EJ7	G. E.	PENT.	3,4	0,6	200	10		XF184	4.000
3ER5	G. E.	TRIODO	2,8	0,45	200	10		—	4.000
3FH5	G. E.	TRIODO	3	0,45	13,5	11		—	2.300
3FS5	G. E.	PENT.	2,9	0,45	275	9		—	4.600
3GK5	G. E.	TRIODO	2,8	0,45	135	11,5		—	2.000
3GS8/ 3BU8	G. E.	DOPPIO PENT.	3,15	0,6	100	2		3BU8	2.650

TIPO	CASA	CLASS.	V _i	I _r (A)	V _a	I _a (mA)	CONN.	TIPO EQUIV.	PREZZO LISTINO
3HM5/ 3HA5	G. E.	TRIODO	2,9	0,45	135	12,5		LC900	4.000
3HQ5	G. E.	TRIODO	3	0,45	135	11,5		—	4.600
3JC6	G. E.	PENT.	3,5	0,6	125	13		—	1.700
3JD6	G. E.	PENT.	3,5	0,6	125	15		—	2.000
3LF4	G. E.	PENT.	2,8	0,05	90	8		—	6.000
3Q4	G. E. FIV	PENT.	2,8	0,05	90	7,7		DL95	3.500 2.150
3Q5	—	PENT.	2,8	0,05	90	8		DL33	2.300

TIPO	CASA	CLASS.	V_f	I_f (A)	V_a	I_a (mA)	CONN.	TIPO EQUIV.	PREZZO LISTINO
3Q5GT	G. E.	PENT.	2,8	0,05	90	8		DL33	5.000
3S4	G. E. FIV BR	PENT.	2,8	0,05	67,5	6		DL92	2.600 1.610 1.610
3V4	G. E. FIV BR	PENT.	2,8	0,05	90	7,7		DL94	2.300 1.450 1.450
4-125A/ 4D21	G. E.	PENT.	5	6,5	3 kV max	225 max		QB3/ 300 GA	—
4-250A/ 5D22	G. E.	PENT.	5	14,5	4 kV max	350 max		QB3, 5/ 750 GA	—
4AU6	G. E.	PENT.	4,2	0,45	100	5		—	2.000
4AV6	G. E.	DOPPIO DIODO TRIODO	4,2	0,45	— 100	— 0,5		—	1.600

TIPO	CASA	CLASS.	V_f	I_f (A)	V_a	I_a (mA)	CONN.	TIPO EQUIV.	PREZZO LISTINO
4BA6	G. E.	PENT.	4,2	0,45	100	10,8		—	1.800
4BC5	G. E.	PENT.	4,2	0,45	100	4,7		—	2.300
4BC8	G. E.	DOPPIO TRIODO	4,2	0,6	150	10		—	4.050
4BL8	G. E.	TRIODO PENT.	4,6	0,6	100 170	14 10		XCF80	2.600
4BN6	G. E.	PENT.	4,2	0,45	285	0,49		—	3.200
4BQ7A	G. E.	DOPPIO TRIODO	4,2	0,6	150	9		—	3.600
4BS8	G. E.	DOPPIO TRIODO	4,5	0,6	150	10		—	4.300

TIPO	CASA	CLASS.	V _i	I _i (A)	V _a	I _a (mA)	CONN.	TIPO EQUIV.	PREZZO LISTINO
4BU8	G. E.	DOPPIO PENT.	4, 2	0, 45	100	2, 2		—	2. 300
4BZ6	G. E.	PENT.	4, 2	0, 45	125	14		—	2. 000
4BZ7	G. E.	DOPPIO TRIODO	4, 2	0, 6	150	10		—	4. 000
4CB6	G. E.	PENT.	4, 2	0, 45	125	2, 8		—	2. 000
4CM4	FIV BR	TRIODO	3, 8	0, 3	175	12		PC86	1. 900 1. 900
4CS6	G. E.	EPT.	4, 2	0, 45	100	1		—	2. 000
4CY5	G. E.	TETR.	4, 5	0, 3	125	10		—	2. 650

TIPO	CASA	CLASS.	V _i	I _i (A)	V _a	I _a (mA)	CONN.	TIPO EQUIV.	PREZZO LISTINO
4DE6	G. E.	PENT.	4, 2	0, 45	125	15, 5		—	3. 000
4DK6	G. E.	PENT.	4, 2	0, 45	125	12		—	2. 200
4DL4	FIV BR	TRIODO	3, 8	0, 3	160	12, 5		PC88	2. 100 2. 100
4DT6	G. E.	PENT.	4, 2	0, 45	150	1, 1		—	2. 000
4DT6A	G. E.	PENT.	4, 2	0, 45	150	1, 55		—	1. 600
4E27A/ 5-125B	G. E.	PENT.	5	7, 5	4 kV max	200 max		5-125B	—
4EH7	G. E.	PENT.	4, 4	0, 45	200	12		LF183	2. 400

TIPO	CASA	CLASS.	V _f	I _f (A)	V _a	I _a (mA)	CONN.	TIPO EQUIV.	PREZZO LISTINO
4EJ7	G. E.	PENT.	4, 4	0, 45	200	10		LF184	2. 500
4ES8	G. E.	DOPPIO TRIODO	4	0, 6	90	15		XCC189	4. 650
4EW6	G. E.	PENT.	4, 2	0, 6	125	11		-	3. 000
4FY5	BR	TRIODO	4, 5	0, 3	135	11		PC97	1. 920
4GK5	G. E.	TRIODO	4	0, 3	135	11, 5		-	4. 000
4GM6	G. E.	PENT.	4, 2	0, 6	125	14		-	2. 350
4GS8/ 4BU8	G. E.	DOPPIO PENT.	4, 2	0, 45	100	2		4BU8	2. 850

TIPO	CASA	CLASS.	V _f	I _f (A)	V _a	I _a (mA)	CONN.	TIPO EQUIV.	PREZZO LISTINO
4GV7	BR	-	-	-	-	-		-	2. 500
4GX7	G. E.	TRIODO PENT.	4, 2	0, 6	125 125	13 8		-	3. 000
4GZ5	G. E.	PENT.	4	0, 6	250	16		-	4. 300
4HA5	G. E. FIV	TRIODO	3, 9	0, 3	135	11, 5		PC900	3. 600 1. 700
4HA7	G. E.	DOPPIO TRIODO	4, 2	0, 6	250	10, 5		-	3. 000
4HC7	G. E.	DOPPIO TRIODO	4, 2	0, 6	150	18		-	3. 000
4HM6	G. E.	PENT.	4, 2	0, 45	125	13		-	3. 400

TIPO	CASA	CLASS.	V _i	I _i (A)	V _a	I _a (mA)	CONN.	TIPO EQUIV.	PREZZO LISTINO
4HS8	G. E.	DOPPIO PENT.	4, 2	0, 45	100	2		—	2. 300
4HT6	G. E.	PENT.	4, 2	0, 45	125	15		—	2. 350
4JC6	G. E.	PENT.	4, 5	0, 45	125	13		—	4. 350
4JD6	G. E.	PENT.	4, 5	0, 45	125	15		—	4. 000
4T1	MAG	—	—	—	—	—		—	2. 790
4T2	MAG	TRIODO	3, 8	0, 3	175	12		PC86	2. 700
4T3	MAG	TRIODO	3, 8	0, 3	160	12, 5		PC88	2. 990

TIPO	CASA	CLASS.	V _i	I _i (A)	V _a	I _a (mA)	CONN.	TIPO EQUIV.	PREZZO LISTINO
4V2000	SIC	—	—	—	—	—	—	—	4. 000
4X500A	G. E.	PENT.	5	13, 5	4 kV max	350 max		QBL4/800	—
5AF4A	FIV	TRIODO	4, 7	0, 3	80	17, 5		—	2. 350
5AM8	G. E.	DIODO PENT.	4, 7	0, 6	— 125	— 12, 5		—	2. 800
5AN8	G. E. —	TRIODO PENT.	4, 7	0, 6	200 200	6 9, 5		—	4. 800 2. 900
5AQ5	G. E. SIC	PENT.	4, 7	0, 6	180	29		—	2. 000 1. 800
5AR4	G. E. BR	DOPPIO DIODO	5	1, 9	1, 5 kV INV.	750 max		GZ34	4. 300 2. 500

TIPO	CASA	CLASS.	V _i	I _i (A)	V _a	I _a (mA)	CONN.	TIPO EQUIV.	PREZZO LISTINO
5AS4A	G. E. FIV	DOPPIO DIODO	5	3	1550	1 A		5U4G	2.150
					INV.	max			1.600
5AS8	G. E.	DIODO PENT.	4, 7	0, 6	330	50		-	3.150
					INV. 200	max 9, 5			
5AT8	G. E.	TRIODO PENT.	4, 7	0, 6	125	12		-	3.200
					125	9			
5AU4	G. E. -	DIODO	5	3, 75	1400 INV.	1,07 A max		-	3.850
5AV8	G. E.	TRIODO PENT.	4, 7	0, 6	200	13		-	4.300
					200	9, 5			
5AW4	G. E.	DOPPIO DIODO	5	3, 7	1550 INV.	750 max		-	2.000
5AZ4	G. E.	DOPPIO DIODO	5	2	1400 INV.	375 max		-	5.300

TIPO	CASA	CLASS.	V _i	I _i (A)	V _a	I _a (mA)	CONN.	TIPO EQUIV.	PREZZO LISTINO
5B8	G. E.	TRIODO	4, 7	0, 6	200	13		-	6.700
		PENT.			200	9, 5			
5BC3	G. E.	DOPPIO DIODO	5	3	1700 INV.	1 A max		-	3.000
5BE8	G. E.	TRIODO PENT.	4, 7	0, 6	150	18		-	3.300
					250	10			
5BK7A	G. E.	DOPPIO TRIODO	4, 7	0, 6	150	18		-	3.300
5BQ7	-	DOPPIO TRIODO	5, 6	0, 45	150	9		-	3.000
5BQ7A	G. E.	DOPPIO TRIODO	5, 6	0, 45	150	9		-	3.800
5BR8	G. E.	TRIODO PENT.	4, 7	0, 6	150	18		-	3.250
					250	10			

TIPO	CASA	CLASS.	V_f	I_f (A)	V_a	I_a (mA)	CONN.	TIPO EQUIV.	PREZZO LISTINO
5BT8	G. E.	DOPPIO DIODO PENT.	4, 7	0, 6	— 200	— 9, 5		—	3. 650
5BW8	G. E.	DOPPIO DIODO PENT.	4, 7	0, 6	— 250	— 10		—	3. 350
5CG8	G. E.	TRIODO PENT.	4, 7	0, 6	125 125	12 9		—	2. 600
5CL8A	G. E.	TRIODO TETR.	4, 7	0, 6	125 125	15 12		—	2. 800
5CM8	G. E.	TRIODO PENT.	4, 7	0, 6	250 200	1, 8 9, 5		—	3. 650
5CQ8	G. E.	TRIODO TETR.	4, 7	0, 6	125 125	15 12		—	3. 100
5CZ5	G. E.	PENT.	4, 7	0, 6	250	46		—	4. 800

TIPO	CASA	CLASS.	V_f	I_f (A)	V_a	I_a (mA)	CONN.	TIPO EQUIV.	PREZZO LISTINO
5DH8	G. E.	TRIODO PENT.	5, 2	0, 6	250 125	7, 3 13, 5		—	5. 000
5DJ4	G. E.	DOPPIO DIODO	5	3	1700 INV.	1 A max		—	3. 600
5EA8	G. E.	TRIODO PENT.	4, 7	0, 6	150 125	18 12		—	2. 350
5ES8	G. E.	DOPPIO TRIODO	5, 6	0, 45	90	15		LCC189	6. 350
5EU8	G. E.	TRIODO PENT.	4, 7	0, 6	150 125	18 12		—	3. 600
5EW6	G. E.	PENT.	5, 6	0, 46	125	11		—	2. 000
5FG7	G. E.	TRIODO PENT.	4, 7	0, 6	125 125	13 11		—	2. 600

TIPO	CASA	CLASS.	V _i	I _f (A)	V _a	I _a (mA)	CONN.	TIPO EQUIV.	PREZZO LISTINO
5FV8	G. E.	TRIODO	4,7	0,6	125	14		-	3.300
		PENT.			125	12			
5FY5	FIV BR	TRIODO	5	0,3	135	11		PC97	1.920
		1.920							
5GH8	G. E.	TRIODO	4,7	0,6	125	13,5		-	1.900
		PENT.			125	12			
5GM6	G. E.	PENT.	5,6	0,45	125	14		-	2.000
5GX6	G. E.	PENT.	4,7	0,6	150	3,7		-	3.000
5GX7	G. E.	TRIODO	5,6	0,45	125	13		-	4.300
		PENT.			125	8			
5HA7	G. E.	DOPPIO TRIODO	5,6	0,45	250	1,2		-	3.000

TIPO	CASA	CLASS.	V _i	I _f (A)	V _a	I _a (mA)	CONN.	TIPO EQUIV.	PREZZO LISTINO
5HB7	G. E.	TRIODO	4,7	0,6	125	13		-	3.000
		PENT.			125	11			
5HG8	G. E.	TRIODO	5,3	0,45	100	14		LCF86	5.000
		PENT.			170	10			
5HZ6	G. E.	PENT.	4,75	0,6	150	3,2		-	2.000
5J6	G. E.	DOPPIO TRIODO	4,7	0,6	100	8,5		-	3.300
5JK6	G. E.	PENT.	4,9	0,45	125	11,5		-	4.600
5KD8	G. E.	TRIODO	5,6	0,45	125	13,5		-	2.600
		PENT.			125	9,5			
5KE8	G. E.	TRIODO	5,6	0,45	125	13		-	3.000
		PENT.			125	10			

TIPO	CASA	CLASS.	V _f	I _f (A)	V _a	I _a (mA)	CONN.	TIPO EQUIV.	PREZZO LISTINO
5LJ8	G. E.	—	—	—	—	—		—	3. 500
5R4GY	BR FIV SIC	DOPPIO DIODO	5	2	3,1kV INV.	715 max		—	2. 300 2. 300 2. 300
5R4GYB	G. E.	DOPPIO DIODO	5	2	2,8kV INV.	650 max		—	4. 000
5S34	SIC	DOPPIO DIODO	5	2	—	—		—	2. 500
5SU4	SIC	PENT.	5	3, 1	—	—		—	1. 700
5SX4	SIC	DOPPIO DIODO	5	3	—	—		—	1. 700
5T4	G. E.	DOPPIO DIODO	5	2	1550 INV.	675 max		—	11. 850

TIPO	CASA	CLASS.	V _f	I _f (A)	V _a	I _a (mA)	CONN.	TIPO EQUIV.	PREZZO LISTINO
5T8	G. E. —	TRIPLO DIODO TRIODO	4, 7	0, 6	— 100	— 0, 8		—	3. 000 2. 900
5U4G	G. E.	DOPPIO DIODO	5	3	1550 INV.	800 max		GZ31	2. 000
5U4G	BR FIV SIC	DOPPIO DIODO	5	3	1550 INV.	800 max		GZ31	1. 500 1. 500 1. 600
5U4GA/ GB	FIV BR SIC	DOPPIO DIODO	5	3	1550 INV.	1000 max		GZ31	1. 600 1. 600 1. 600
5U4GB	G. E.	DOPPIO DIODO	5	3	1550 INV.	1000 max		GZ31	2. 000
5U4GT	SIC	DOPPIO DIODO	5	3	1550 INV.	1000 max		GZ31	1. 600
5U4R	SIC	PENT.	5	2	—	—		—	1. 650

TIPO	CASA	CLASS.	V _i	I _i (A)	V _a	I _a (mA)	CONN.	TIPO EQUIV.	PREZZO LISTINO
5U8	G. E.	TRIODO	4, 7	0, 6	125	13, 5		XCF82	3. 000
	-	PENT.			125	9, 5			2. 000
5V3	G. E.	DOPPIO DIODO	5	3, 8	1,4kV INV.	1200 max		-	3. 200
5V3A	G. E.	DOPPIO DIODO	5	3	1550 INV.	1400 max		-	3. 680
5V4G	BR FIV	DOPPIO DIODO	5	2	1,4kV INV.	525 max		-	1. 500
									1. 500
5V4GA	G. E.	DOPPIO DIODO	5	2	1,4kV INV.	525 max		-	3. 250
5V4GT	SIC	DOPPIO DIODO	5	2	1,4kV INV.	525 max		-	1. 500
5V6GT	G. E.	PENT.	4, 7	0, 6	180	29		-	2. 200
	SIC								2. 000

TIPO	CASA	CLASS.	V _i	I _i (A)	V _a	I _a (mA)	CONN.	TIPO EQUIV.	PREZZO LISTINO
5X4G	G. E. FIV BR	DOPPIO DIODO	5	3	1550 INV.	675 max		-	3. 000
									1. 500
5X4GT	SIC	DOPPIO DIODO	5	3	1550 INV.	675 max		-	1. 600
5X4R	SIC	DOPPIO DIODO	5	3	-	-		-	1. 650
5X8	G. E. -	TRIODO	4, 7	0, 6	125	12		-	3. 000
		PENT.			125	9			2. 800
5Y3G	FIV BR	DOPPIO DIODO	5	2	1,4kV INV.	375 max		-	1. 050
									1. 050
5Y3GT	G. E. FIV BR	DOPPIO DIODO	5	2	1,4kV INV.	440 max		-	2. 000 1. 050 1. 050
5Y3R	SIC	DOPPIO DIODO	5	1	-	-		-	1. 250

TIPO	CASA	CLASS.	V _f	I _f (A)	V _a	I _a (mA)	CONN.	TIPO EQUIV.	PREZZO LISTINO
5Y4GA	G. E.	DOPPIO DIODO	5	2	1,4kV INV.	400 max		-	2.600
5Y4GT	G. E. SIC	DOPPIO DIODO	5	2	1,4kV INV.	400 max		-	3.600 1.350
5Z3	G. E. FIV SIC	DOPPIO DIODO	5	3	1550 INV.	675 max		-	4.200 1.300 1.650
5Z3T	SIC	DOPPIO DIODO	5	3	1550 INV.	675 max		-	1.600
5Z4	G. E.	DOPPIO DIODO	5	2	1400 INV.	375 max		GZ30	7.800
5Z4G	BR	DOPPIO DIODO	5	2	1400 INV.	375 max		-	2.600
5Z4GT	SIC	DOPPIO DIODO	5	2	1400 INV.	375 max		GZ30	2.250

TIPO	CASA	CLASS.	V _f	I _f (A)	V _a	I _a (mA)	CONN.	TIPO EQUIV.	PREZZO LISTINO
6A6	-	DOPPIO TRIODO	6,3	0,8	294	7		-	1.900
6A7	G. E. SIC	PENTA-GRIGLIA	6,3	0,3	250	3,5		-	8.350 2.800
6A8	G. E.	PENTA-GRIGLIA	6,3	0,3	250	3,5		-	6.300
6A8G	BR FIV SIC	PENTA-GRIGLIA	6,3	0,3	250	3,5		-	2.000 2.000 2.000
6A8GT	FIV SIC	PENTA-GRIGLIA	6,3	0,3	250	3,5		-	2.000 2.000
6AB4	FIV BR G. E.	TRIODO	6,3	0,15	100	3,7		EC92	1.350 1.350 2.000
6AB7	G. E.	PENT.	6,3	0,45	300	12,5		1853	8.000

TIPO	CASA	CLASS.	V _r	I _r (A)	V _a	I _a (mA)	CONN.	TIPO EQUIV.	PREZZO LISTINO
5Y4GA	G. E.	DOPPIO DIODO	5	2	1,4kV INV.	400 max		—	2.600
5Y4GT	G. E. SIC	DOPPIO DIODO	5	2	1,4kV INV.	400 max		—	3.600 1.350
5Z3	G. E. FIV SIC	DOPPIO DIODO	5	3	1550 INV.	675 max		—	4.200 1.300 1.650
5Z3T	SIC	DOPPIO DIODO	5	3	1550 INV.	675 max		—	1.600
5Z4	G. E.	DOPPIO DIODO	5	2	1400 INV.	375 max		GZ30	7.800
5Z4G	BR	DOPPIO DIODO	5	2	1400 INV.	375 max		—	2.600
5Z4GT	SIC	DOPPIO DIODO	5	2	1400 INV.	375 max		GZ30	2.250

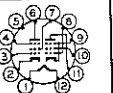



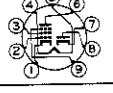
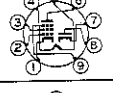
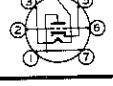
TIPO	CASA	CLASS.	V _r	I _r (A)	V _a	I _a (mA)	CONN.	TIPO EQUIV.	PREZZO LISTINO
6A6	—	DOPPIO TRIODO	6,3	0,8	294	7		—	1.900
6A7	G. E. SIC	PENTA-GRIGLIA	6,3	0,3	250	3,5		—	8.350 2.800
6A8	G. E.	PENTA-GRIGLIA	6,3	0,3	250	3,5		—	6.300
6A8G	BR FIV SIC	PENTA-GRIGLIA	6,3	0,3	250	3,5		—	2.000 2.000 2.000
6A8GT	FIV SIC	PENTA-GRIGLIA	6,3	0,3	250	3,5		—	2.000 2.000
6AB4	FIV BR G. E.	TRIODO	6,3	0,15	100	3,7		EC92	1.350 1.350 2.000
6AB7	G. E.	PENT.	6,3	0,45	300	12,5		1853	8.000




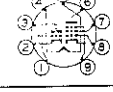
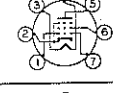
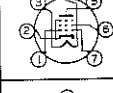
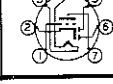
TIPO	CASA	CLASS.	V_f	I_f (A)	V_a	I_a (mA)	CONN.	TIPO EQUIV.	PREZZO LISTINO
6AB8	BR	TRIODO	6,3	0,3	100	4		ECL80	1.700
	FIV	PENT.		170	15	1.700			
6AC5GT	G.E.	TRIODO	6,3	0,4	250	5		—	6.000
6AC7	G.E.	PENT.	6,3	0,45	300	10		6134	3.800
6AC7Y	G.E.	PENT.	6,3	0,45	300	10		6134	5.000
6AC7W	G.E.	PENT.	6,3	0,45	300	10		6134	12.000
6AC10	G.E.	—	—	—	—	—	—	—	4.000
6AD10	G.E.	—	—	—	—	—	—	—	4.000

TIPO	CASA	CLASS.	V_f	I_f (A)	V_a	I_a (mA)	CONN.	TIPO EQUIV.	PREZZO LISTINO
6AF3	G.E.	DIODO	6,3	1,2	4,5kV INV.	750 max		—	3.300
6AF4	G.E.	TRIODO	6,3	0,225	80	17,5		EC94	2.600
	BR								1.900
6AF4A	G.E.	TRIODO	6,3	0,225	80	17,5		EC94	2.600
	SIC FIV								1.900
6AF6G	G.E.	IND. SINT.	6,3	0,15	—	—		—	4.000
									—
6AF11	G.E.	DOPPIO TRIODO PENT.	6,3	1,05	200 200	7 24		—	4.900
6AG5	G.E.	PENT.	6,3	0,3	250	6,5		EF96	2.600
6AG7	G.E.	PENT.	6,3	0,65	300	30		6AK7	6.000

TIPO	CASA	CLASS.	V _r	I _r (A)	V _a	I _a (mA)	CONN.	TIPO EQUIV.	PREZZO LISTINO
6AG7Y	G. E.	PENT.	6,3	0,65	300	30		—	6.250
6AG9	G. E.	—	—	—	—	—		—	4.000
6AG11	G. E.	DOPPIO DIODO DOPPIO TRIODO	6,3	0,75	—	—		—	4.400
6AH4GT	G. E.	TRIODO	6,3	0,75	250	30		—	2.750
6AH6	G. E.	PENT.	6,3	0,45	300	10		—	3.350
6AJ5	G. E.	PENT.	6,3	0,175	28	2,7		7755	3.200
6AJ8	FIV BR	TRIODO EPT.	6,3	0,3	100 250	13,5 6,5		ECH81	1.200 1.200

TIPO	CASA	CLASS.	V _r	I _r (A)	V _a	I _a (mA)	CONN.	TIPO EQUIV.	PREZZO LISTINO
6AK5	G. E. FIV BR	PENT.	6,3	0,175	120	7,5		EF95	4.400 3.400 3.400
6AK6	BR G. E.	PENT.	6,3	0,15	180	15		—	3.500 3.750
6AK8	BR FIV	TRIPLO DIODO TRIODO	6,3	0,45	350 INV. 100	10 max 0,8		EABC80	1.250 1.250
6AL3	G. E. FIV BR	DIODO	6,3	1,55	7,5kV INV.	550 max		EY88	3.200 1.520 1.520
6AL5	G. E.	DOPPIO DIODO	6,3	0,3	330 INV.	54 max		EAA91	1.700
6AL5	BR FIV SIC	DOPPIO DIODO	6,3	0,3	330 INV.	54 max		EAA91	1.100 1.100 1.100
6AL7GT	G. E.	IND. SINT.	6,3	0,15	—	—		—	4.900

TIPO	CASA	CLASS.	V _f	I _f (A)	V _a	I _a (mA)	CONN.	TIPO EQUIV.	PREZZO LISTINO
6AL11	G. E.	DOPPIO PENT.	6,3	0,9	250	35		—	3.300
6AM4	BR G. E.	TRIODO	6,3	0,225	200	10		—	5.500 6.000
6AM5	BR	PENT.	6,3	0,2	250	16		EL91	2.800
6AM6	BR	PENT.	6,3	0,3	200	9		EF91	2.900
6AM8	FIV BR	DIODO PENT.	6,3	0,45	— 125	— 12,5		—	1.600 1.600
6AM8A	G. E.	DIODO PENT.	6,3	0,45	— 125	— 12,5		—	2.650
6AN4	G. E.	TRIODO	6,3	0,225	200	13		—	7.300

TIPO	CASA	CLASS.	V _f	I _f (A)	V _a	I _a (mA)	CONN.	TIPO EQUIV.	PREZZO LISTINO
6AN5	G. E.	PENT.	6,3	0,45	120	35		—	6.650
6AN6	G. E.	Quadruplo DIODO	6,3	0,2	210 INV.	45 max		—	6.600
6AN8	—	TRIODO PENT.	6,3	0,45	150 125	15 12		—	2.750
6AN8A	G. E.	TRIODO PENT.	6,3	0,45	150 125	15 12		—	4.300
6AQ5	FIV SIC BR	PENT.	6,3	0,45	180	29		EL90	1.200 1.200 1.200
6AQ5A	G. E.	PENT.	6,3	0,45	180	29		EL90	2.000
6AQ6	G. E.	DOPPIO DIODO TRIODO	6,3	0,15	— 100	— 0,8		—	3.000

TIPO	CASA	CLASS.	V _i	I _i (A)	V _a	I _a (mA)	CONN.	TIPO EQUIV.	PREZZO LISTINO
6AQ7GT	G. E.	DOPPIO DIODO TRIODO	6,3	0,3	— 100	— 1,1		—	4.350
6AQ8	BR FIV	DOPPIO TRIODO	6,3	0,435	250	10		ECC85	1.250 1.250
6AQ8/ ECC85	G. E.	DOPPIO TRIODO	6,3	0,435	250	10		ECC85	3.300
6AR5	G. E.	PENT.	6,3	0,4	250	32		—	2.800
6AR6	G. E.	PENT.	6,3	1,2	300	58		—	4.000
6AR8	G. E.	PENT.	6,3	0,3	250	10		—	3.700
6AR11	G. E.	DOPPIO PENT.	6,3	0,8	125	11		—	4.250

TIPO	CASA	CLASS.	V _i	I _i (A)	V _a	I _a (mA)	CONN.	TIPO EQUIV.	PREZZO LISTINO
6AS5	G. E. SIC	PENT.	6,3	0,8	150	35		—	2.300 1.700
6AS6	G. E.	PENT.	6,3	0,175	120	3,6		M8196	7.600
6AS7G	G. E.	DOPPIO TRIODO	6,3	2,5	135	125		ECC230	11.000
6AS8	G. E.	DIODO PENT.	6,3	0,45	330 INV. 200	50 max 9,5		—	2.650
6AS11	G. E.	DOPPIO TRIODO PENT.	6,3	1,05	200 200	7 24		—	5.350
6AT6	G. E.	DOPPIO DIODO TRIODO	6,3	0,3	— 100	— 0,8		EBC90	1.800
6AT6	BR FIV SIC	DOPPIO DIODO TRIODO	6,3	0,3	— 100	— 0,8		EBC90	1.000 1.000 1.000

TIPO	CASA	CLASS.	V_f	I_f (A)	V_a	I_a (mA)	CONN.	TIPO EQUIV.	PREZZO LISTINO
6AT7	-	DOPPIO TRIODO	6,3	0,3	250	10		-	1.900
6AT8A	G.E.	TRIODO PENT.	6,3	0,45	125 125	12 9		-	3.250
6AU4GTA	G.E.	DIODO	6,3	1,8	4,5kV INV.	1,3 A max		-	3.000
6AU4	FIV BR SIC	DIODO	6,3	1,8	4,5kV INV.	1,05 A max		-	1.600 1.600 1.600
6AU5GT	G.E. FIV	PENT.	6,3	1,25	115	60		-	3.850 1.700
6AU6	FIV BR	PENT.	6,3	0,3	100	5		EF94	1.050 1.050
6AU6A	G.E.	PENT.	6,3	0,3	100	5		EF94	1.800

TIPO	CASA	CLASS.	V_f	I_f (A)	V_a	I_a (mA)	CONN.	TIPO EQUIV.	PREZZO LISTINO
6AU6WB	G.E.	PENT.	6,3	0,3	-	-		-	6.000
6AU7	FIV	DOPPIO TRIODO	6,3	0,3	250	10,5		-	4.200
6AU8	G.E. BR FIV	TRIODO PENT.	6,3	0,6	150 200	9 15		-	2.800 2.250 2.250
6AU8A	G.E.	TRIODO PENT.	6,3	0,6	150 200	9,5 17		-	2.950
6AV5GA	G.E. SIC	PENT.	6,3	1,2	250	57		-	3.650 3.000
6AV5GT	FIV BR SIC	PENT.	6,3	1,2	250	55		-	2.700 2.700 2.700
6AV6	G.E.	DOPPIO DIODO TRIODO	6,3	0,3	- 100	- 0,5		EBC91	1.300

TIPO	CASA	CLASS.	V _f	I _f (A)	V _a	I _a (mA)	CONN.	TIPO EQUIV.	PREZZO LISTINO
6AV6	BR FIV SIC	DOPPIO DIODO TRIODO	6,3	0,3	— 100	— 0,5		EBC91	1.000 1.000 1.000
6AV11	G.E.	TRIPLO TRIODO	6,3	0,6	250	10,5		—	3.000
6AW8A	G.E. BR FIV	TRIODO PENT.	6,3	0,6	200 150	4 15		—	2.200 2.000 2.000
6AX3	G.E.	DIODO	6,3	1,2	5 kV INV.	1 A max		—	2.100
6AX4GT	BR FIV SIC	DIODO	6,3	1,2	4,4kV INV.	825 max		—	1.350 1.350 1.350
6AX4GTB	G.E. BR FIV	DIODO	6,3	1,2	5 kV INV.	1 A max		—	2.300 1.350 1.350
6AX5GT	G.E. FIV SIC	DOPPIO DIODO	6,3	1,2	1250 INV.	375 max		—	2.900 1.300 1.300

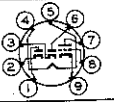
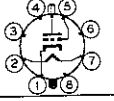
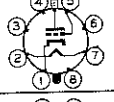
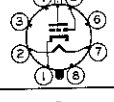

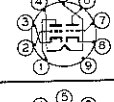

TIPO	CASA	CLASS.	V _f	I _f (A)	V _a	I _a (mA)	CONN.	TIPO EQUIV.	PREZZO LISTINO
6AX8	G.E.	TRIODO PENT.	6,3	0,45	150 250	18 10		6U8	4.200
6AY3	G.E.	DIODO	6,3	1,2	5 kV INV.	1,1 A max		—	2.350
6AY3B	G.E.	DIODO	6,3	1,2	5 kV INV.	1,1 A max		—	2.250
6AY11	G.E.	DOPPIO DIODO DOPPIO TRIODO	6,3	0,69	— 250	— 1,2		—	4.350
6AZ8	G.E.	TRIODO PENT.	6,3	0,45	200 200	13 9,5		—	6.350
6B7	—	DOPPIO DIODO PENT.	6,3	0,3	— 250	— 9		—	2.600
6B8	G.E.	DOPPIO DIODO PENT.	6,3	0,3	— 250	— 10		—	7.350

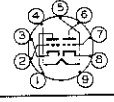
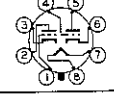
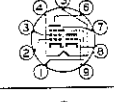
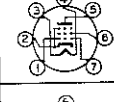

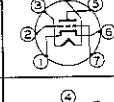

TIPO	CASA	CLASS.	V _i	I _r (A)	V _a	I _a (mA)	CONN.	TIPO EQUIV.	PREZZO LISTINO
6B8G/GT	FIV	DOPPIO DIODO PENT.	6,3	0,3	— 250	— 10		—	2.400
6B10	G.E.	DOPPIO DIODO DOPPIO TRIODO	6,3	0,6	— 250	— 7		—	3.400
6BA3	G.E.	DIODO	6,3	1,2	5 kV INV.	1 A max		—	2.000
6BA6	G.E. BR FIV	PENT.	6,3	0,3	100	10,8		EF93	2.000 1.000 1.000
6BA7	G.E. R.C.A.	PENTA-GRIGLIA	6,3	0,3	250	3,8		—	7.000 3.950
6BA8A	G.E.	TRIODO PENT.	6,3	0,6	200 200	13 8		—	3.300
6BA11	G.E.	DOPPIO TRIODO PENT.	6,3	0,6	250 100	5 2,5		—	3.300

TIPO	CASA	CLASS.	V _i	I _r (A)	V _a	I _a (mA)	CONN.	TIPO EQUIV.	PREZZO LISTINO
6BC4	G.E.	TRIODO	6,3	0,225	150	14,5		—	4.150
6BC5	G.E. —	PENT.	6,3	0,3	100	4,7		—	1.900 1.750
6BC7	G.E.	TRIPLO DIODO	6,3	0,45	—	12 max		—	3.300
6BC8	G.E.	DOPPIO TRIODO	6,3	0,4	150	10		—	3.800
6BD6	G.E.	PENT.	6,3	0,3	100	13		—	2.600
6BD11	G.E.	DOPPIO TRIODO PENT.	6,3	1,05	200 135	7 17		—	5.300
6BE3	G.E.	DIODO	6,3	1,2	5 kV INV.	1,2 A max		—	2.300

TIPO	CASA	CLASS.	V _r	I _r (A)	V _s	I _s (mA)	CONN.	TIPO EQUIV.	PREZZO LISTINO
6BE6	G. E. BR FIV	PENTA- GRIGLIA	6,3	0,3	100	2,6		EK90	2.000 1.100 1.100
6BF5	G. E.	PENT.	6,3	1,2	110	36		—	3.350
6BF6	G. E.	DOPPIO DIODO TRIODO	6,3	0,3	— 250	— 9,5		6BU6	1.500
6BF8	G. E.	Sestuplo DIODO	6,3	0,45	165 INV.	11 max		—	3.650
6BF11	G. E.	DOPPIO PENT.	6,3	1,2	145	36		—	3.300
6BG6GA	SIC G. E.	PENT.	6,3	0,9	250	75		—	5.700 6.300
6BH3A	G. E.	DIODO	6,3	1,6	5,5kV INV.	1,1 A max		—	2.350

TIPO	CASA	CLASS.	V _r	I _r (A)	V _s	I _s (mA)	CONN.	TIPO EQUIV.	PREZZO LISTINO
6BH6	G. E. BR	PENT.	6,3	0,15	100	3,6		—	2.150 2.150
6BH8	G. E.	TRIODO PENT.	6,3	0,6	150 200	9,5 15		—	3.300
6BH11	G. E.	DOPPIO TRIODO PENT.	6,3	0,8	120 125	13,5 12		—	4.200
6BJ3	G. E.	DIODO	6,3	1,2	3,3kV INV.	840 max		—	3.000
6BJ6	G. E. BR	PENT.	6,3	0,15	100	9		—	2.100 2.100
6BJ6A	G. E.	PENT.	6,3	0,15	100	9		—	2.350
6BJ7	G. E.	TRIPLO DIODO	6,3	0,45	330 INV.	10 max		—	2.600

TIPO	CASA	CLASS.	V _f	I _f (A)	V _a	I _a (mA)	CONN.	TIPO EQUIV.	PREZZO LISTINO
6BJ8	G. E.	DOPPIO DIODO TRIODO	6,3	0,6	— 250	— 8		—	3.800
6BK4	G. E.	TRIODO	6,3	0,2	25kV max	1,5 max		—	6.000
6BK4A	G. E.	TRIODO	6,3	0,2	27kV max	1,6 max		—	6.000
6BK4B	G. E.	TRIODO	6,3	0,2	27kV max	1,6 max		—	6.800
6BK5	G. E.	PENT.	6,3	1,2	250	35		—	4.000
6BK7	BR	DOPPIO TRIODO	6,3	0,45	150	18		—	1.700
6BK7A	FIV	DOPPIO TRIODO	6,3	0,45	150	18		—	1.700

TIPO	CASA	CLASS.	V _f	I _f (A)	V _a	I _a (mA)	CONN.	TIPO EQUIV.	PREZZO LISTINO
6BK7B	G. E.	DOPPIO TRIODO	6,3	0,45	150	18		—	3.200
6BL7GTA	G. E.	DOPPIO TRIODO	6,3	1,5	250	40		—	3.800
6BL8	G. E. BR FIV	TRIODO PENT.	6,3	0,45	100 170	14 10		ECF80	4.300 1.430 1.430
6BM5	—	PENT.	6,3	0,45	250	45		EL90	2.100
6BM8	G. E. BR FIV	TRIODO PENT.	6,3	0,78	100 200	3,5 35		ECL82	3.300 1.600 1.600
6BN4	G. E.	TRIODO	6,3	0,2	150	9		—	2.350
6BN4A	G. E.	TRIODO	6,3	0,2	150	9		—	2.350

TIPO	CASA	CLASS.	V _i	I _i (A)	V _a	I _a (mA)	CONN.	TIPO EQUIV.	PREZZO LISTINO
6BN6	G. E.	PENT.	6,3	0,3	285	0,49		-	2.600
	-								2.200
6BN8	G. E.	DOPPIO DIODO TRIODO	6,3	0,6	-	250		-	3.350
	-								2.200
6BN11	G. E.	-	-	-	-	-	-	-	4.350
6BQ5	G. E. BR FIV	PENT.	6,3	0,76	250	48		EL84	2.250
									1.300
6BQ6AGA	SIC	PENT.	6,3	1,2	250	57		6CU6	3.000
6BQ6GA/ 6CU6	G. E.	PENT.	6,3	1,2	250	57		6CU6	3.800
6BQ6GT	BR FIV SIC	PENT.	6,3	1,2	250	55		6CU6	2.700 2.700 2.700

TIPO	CASA	CLASS.	V _i	I _i (A)	V _a	I _a (mA)	CONN.	TIPO EQUIV.	PREZZO LISTINO
6BQ6GTB	G. E.	PENT.	6,3	1,2	250	57		6CU6	3.800
	SIC								3.000
6BQ6GTB/ 6CU6	G. E.	PENT.	6,3	1,2	250	57		6CU6	4.200
6BQ7A	G. E. BR FIV	DOPPIO TRIODO	6,3	0,4	150	9		ECC180	3.300
									1.650
6BR5	FIV	IND. SINT.	6,3	0,3	-	-		EM80	1.700
6BR7	BR	PENT.	6,3	0,15	100	2		8D5	3.800
6BR8	G. E.	TRIODO	6,3	0,45	150	18		-	3.350
	BR	PENT.			250	10			3.300
6BS3A	G. E.	DIODO	6,3	1,2	5 kV INV.	1,1 A max		-	2.200

TIPO	CASA	CLASS.	V _f	I _f (A)	V _s	I _s (mA)	CONN.	TIPO EQUIV.	PREZZO LISTINO
6BS7	BR —	PENT.	6,3	0,15	100	2		8D7	6.500
6BS8	G. E.	DOPPIO TRIODO	6,3	0,4	150	10		—	4.000
6BU8	G. E. —	DOPPIO PENT.	6,3	0,3	100	2,2		—	2.300 2.000
6BV8	G. E.	DOPPIO DIODO TRIODO	6,3	0,6	— 200	— 11		—	2.950
6BW4	G. E.	DOPPIO DIODO	6,3	0,9	1275 INV.	350 max		—	3.200
6BW6	— BR	PENT.	6,3	0,45	250	45		—	2.500
6BW7	BR	PENT.	6,3	0,3	180	9,5		8D6	2.800

TIPO	CASA	CLASS.	V _f	I _f (A)	V _s	I _s (mA)	CONN.	TIPO EQUIV.	PREZZO LISTINO
6BW8	G. E.	DOPPIO DIODO PENT.	6,3	0,45	— 250	— 10		—	3.300
6BX4	—	DOPPIO DIODO	6,3	0,95	1250 INV.	90		EZ91	1.050
6BX6	BR FIV	PENT.	6,3	0,3	170	10		EF80	1.130 1.130
6BX7GT	G. E. BR FIV	DOPPIO TRIODO	6,3	1,5	250	42		—	3.800 3.000 3.000
6BY5GA	G. E.	DOPPIO DIODO	6,3	1,6	1,4kV INV.	525 max		—	5.600
6BY6	G. E.	EPT.	6,3	0,3	250	6,5		—	2.350
6BY7	G. E. BR FIV	PENT.	6,3	0,3	250	10		EF85	2.300 1.300 1.300

TIPO	CASA	CLASS.	V _i	I _i (A)	V _a	I _a (mA)	CONN.	TIPO EQUIV.	PREZZO LISTINO
6BY8	G. E.	DIODO PENT.	6,3	0,6	— 250	— 10,6		—	2.600
6BZ3	G. E.	—	—	—	—	—		—	2.400
6BZ6	G. E. BR FIV	PENT.	6,3	0,3	125	14		—	1.900 1.100 1.100
6BZ7	G. E. BR FIV	DOPPIO TRIODO	6,3	0,4	150	10		—	3.800 2.200 2.200
6BZ8	G. E.	DOPPIO TRIODO	6,3	0,4	125	10		—	4.200
6C4	G. E.	TRIODO	6,3	0,15	250	10,5		EC90	1.650
6C4	BR FIV SIC	TRIODO	6,3	0,15	250	10,5		EC90	1.400 1.400 1.400

TIPO	CASA	CLASS.	V _i	I _i (A)	V _a	I _a (mA)	CONN.	TIPO EQUIV.	PREZZO LISTINO
6C5	G. E.	TRIODO	6,3	0,3	250	8		—	6.000
6C5G	FIV	TRIODO	6,3	0,3	250	8		—	—
6C6	G. E.	PENT.	6,3	0,3	250	2		—	8.000
6C9	G. E.	DOPPIO TETR.	6,3	0,4	125	10		—	6.300
6C10	G. E.	TRIPLO TRIODO	6,3	0,6	100	0,5		ECH42	3.800
6C10	—	TRIPLO TRIODO	6,3	0,6	100	0,5		ECH42	3.100
6CA4	G. E. BR FIV	DOPPIO DIODO	6,3	1	1kV INV.	450 max		EZ81	1.850 900 900

TIPO	CASA	CLASS.	V _i	I _i (A)	V _a	I _a (mA)	CONN.	TIPO EQUIV.	PREZZO LISTINO
6CA5	G. E.	PENT.	6,3	1,2	110	32		—	3.300
6CA7	G. E. FIV	PENT.	6,3	1,5	250	100		EL34	7.150 3.500
6CB5A	G. E.	PENT.	6,3	2,5	175	90		—	11.000
6CB6	FIV BR SIC	PENT.	6,3	0,3	125	2;8		EF190	1.200 1.200 1.200
6CB6A	G. E.	PENT.	6,3	0,3	125	13		EF190	1.800
6CD3	G. E.	—	—	—	—	—		—	—
6CD6G	BR	PENT.	6,3	2,5	200	64		—	5.500

TIPO	CASA	CLASS.	V _i	I _i (A)	V _a	I _a (mA)	CONN.	TIPO EQUIV.	PREZZO LISTINO
6CD6GA	G. E. SIC	PENT.	6,3	2,5	175	75		—	5.300 4.600
6CD7	—	IND. SINT.	6,3	0,2	—	—		EM34	3.600
6CE5	G. E.	PENT.	6,3	0,3	125	11		—	2.350
6CF6	G. E. —	PENT.	6,3	0,3	125	12,5		6CB6	2.300 1.250
6CF8	—	PENT.	6,3	0,2	250	3		EF86	2.500
6CG3/ 6CD3	G. E.	—	—	—	—	—		—	3.350
6CG7	FIV BR SIC	DOPPIO TRiodo	6,3	0,6	250	9		—	1.400 1.400 1.400

TIPO	CASA	CLASS.	V _f	I _f (A)	V _a	I _a (mA)	CONN.	TIPO EQUIV.	PREZZO LISTINO
6CM8	G. E.	TRIODO	6,3	0,45	250	1,8		—	4.650
		PENT.			200	9,5			4.650
6CN7	G. E.	DOPPIO DIODO TRIODO	6,3	0,3	— 100	— 0,8		—	2.350
6CQ4	G. E.	DIODO	6,3	1,6	5,5kV INV.	1,2 A max		—	3.600
6CQ8	G. E.	TRIODO	6,3	0,45	125	15		—	3.400
		TETR.			125	12			3.400
6CR6	G. E.	DIODO PENT.	6,3	0,3	— 250	— 9,6		—	3.700
6CS6	G. E. BR FIV	EPT.	6,3	0,3	10	1		EH90	2.200 1.300 1.300
6CS7	G. E. BR FIV	DOPPIO TRIODO	6,3	0,6	250	10,5		—	2.550 2.480 2.480

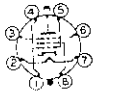

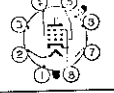
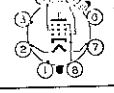

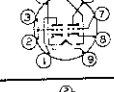

TIPO	CASA	CLASS.	V _f	I _f (A)	V _a	I _a (mA)	CONN.	TIPO EQUIV.	PREZZO LISTINO
6CU5	G. E. SIC	PENT.	6,3	1,2	120	49		—	1.800
									1.700
6CU6	G. E. FIV SIC	PENT.	6,3	1,2	250	57		6BQ6GTB	3.400 2.650 3.000
6CU6A	SIC	PENT.	6,3	1,2	250	57		6BQ6GTB	3.000
6CU8	G. E.	TRIODO	6,3	0,45	125	17		—	4.800
		PENT.			125	12			
6CV7	BR	DOPPIO DIODO TRIODO	6,3	0,23	— 250	— 1		EBC41	1.950
6CW4	G. E.	TRIODO	6,3	0,135	110	7,6		—	6.600
6CW5	G. E. FIV	PENT.	6,3	0,76	170	70		EL86	3.350 1.400

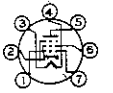



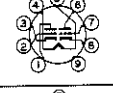
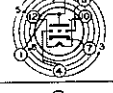
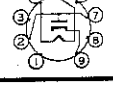
TIPO	CASA	CLASS.	V _f	I _f (A)	V _a	I _a (mA)	CONN.	TIPO EQUIV.	PREZZO LISTINO
6CW7	BR FIV	DOPPIO TRIODO	6,3	0,335	90	12		ECC84	1.900 1.900
6CX8	G. E.	TRIODO PENT.	6,3	0,75	150 200	9,2 24		-	3.300
6CY5	G. E.	TETR.	6,3	0,2	125	10		-	2.450
6CY7	G. E. -	DOPPIO TRIODO	6,3	0,75	150	30		-	3.200 3.000
6CZ5	G. E. -	PENT.	6,3	0,45	250	46		-	4.800 2.400
6D4	G. E.	TRIODO	6,3	0,25	-	-		EN93	5.600
6DA4	G. E. FIV	DIODO	6,3	1,2	4,4kV INV.	900 max		-	3.250 1.600

TIPO	CASA	CLASS.	V _f	I _f (A)	V _a	I _a (mA)	CONN.	TIPO EQUIV.	PREZZO LISTINO
6DA4A	G. E.	DIODO	6,3	1,2	5kV INV.	900 max		-	2.650
6D10	G. E.	TRIPLO TRIODO	6,3	0,45	125	4,2		-	4.100
6DA5	FIV	IND. SINT.	6,3	0,3	-	-		EM81	1.700
6DA6	FIV	PENT.	6,3	0,2	170	12		EF89	1.020
6DB5	G. E.	PENT.	6,3	1,2	200	46		-	6.000
6DC6	G. E.	PENT.	6,3	0,3	200	9		-	2.350
6DC8	G. E. FIV	DOPPIO DIODO PENT.	6,3	0,3	- 250	- 19		EBF89	3.000 1.560

TIPO	CASA	CLASS.	V _f	I _f (A)	V _a	I _a (mA)	CONN.	TIPO EQUIV.	PREZZO LISTINO
6DD2	-	-	-	-	-	-		-	2.000
6DE4	G. E. FIV BR	DIODO	6,3	1,6	5,5kV INV.	1,1 A max.		-	2.300 1.600 1.600
6DE6	G. E. -	PENT.	6,3	0,3	125	15,5		-	2.400 1.900
6DE7	G. E.	DOPPIO TRIODO	6,3	0,90	250	5,5		-	2.600
6DG6GT	G. E.	PENT.	6,3	1,2	110	49		-	2.600
6DJ8	G. E. BR FIV	DOPPIO TRIODO	6,3	0,365	90	15		ECC88	3.650 2.000 2.000
6DK6	G. E. -	PENT.	6,3	0,3	125	12		-	2.000 1.400

TIPO	CASA	CLASS.	V _f	I _f (A)	V _a	I _a (mA)	CONN.	TIPO EQUIV.	PREZZO LISTINO
6DL4	BR FIV	TRIODO	6,3	0,165	160	12,5		EC88	2.100 2.100
6DL5	G. E. FIV	PENT.	6,3	0,2	250	24		EL95	3.000 1.200
6DM4	G. E.	DIODO	6,3	1,2	5 kV INV.	1,1 A max		-	3.000
6DM4A	G. E.	DIODO	6,3	1,2	5 kV INV.	1,2 A max		-	3.000
6DN6	G. E.	PENT.	6,3	2,5	125	70		-	8.000
6DN7	G. E.	DOPPIO TRIODO	6,3	0,9	250	8		-	3.400
6DQ4	G. E.	DIODO	6,3	1,2	5,5kV INV.	1 A max		-	2.350

TIPO	CASA	CLASS.	V _i	I _i (A)	V _a	I _a (mA)	CONN.	TIPO EQUIV.	PREZZO LISTINO
6DQ5	G. E.	PENT.	6,3	2,5	175	110		—	7.000
6DQ6	SIC	PENT.	6,3	1,2	250	75		—	2.650
6DQ6A	BR FIV SIC	PENT.	6,3	1,2	250	55		—	2.650 2.650 2.650
6DQ6B	G. E.	PENT.	6,3	1,2	250	65		—	3.600
6DQ6B	BR FIV SIC	PENT.	6,3	1,2	250	65		—	2.650 2.650 2.650
6DR7	G. E. FIV BR	DOPPIO TRIODO	6,3	0,9	150	35		—	3.000 1.900 1.900
6DS4	G. E.	TRIODO	6,3	0,135	110	6,5		—	5.300

TIPO	CASA	CLASS.	V _i	I _i (A)	V _a	I _a (mA)	CONN.	TIPO EQUIV.	PREZZO LISTINO
6DS5	G. E.	PENT.	6,3	0,8	200	35		—	3.800
6DT5	G. E.	PENT.	6,3	12	250	44		—	4.000
6DT6	G. E. FIV BR	PENT.	6,3	0,3	150	1,1		—	2.000 1.450 1.450
6DT6A	G. E.	PENT.	6,3	0,3	150	1,55		—	2.000
6DT8	G. E.	DOPPIO TRIODO	6,3	0,3	100	3,7		—	2.700
6DV4	G. E.	TRIODO	6,3	0,135	75	10,5		—	9.200
6DW4	G. E.	DIODO	6,3	1,2	4,5kV INV.	1,3 A max		—	3.000

TIPO	CASA	CLASS.	V_f	I_f (A)	V_a	I_a (mA)	CONN.	TIPO EQUIV.	PREZZO LISTINO
6DW4B	G. E.	DIODO	6,3	1,2	5,5kV INV.	1,3 A max		—	4.000
6DW5	G. E.	PENT.	6,3	1,2	200	55		—	4.000
6DX8	G. E. BR FIV	TRIODO PENT.	6,3	0,72	200 220	3 18		ECL84	3.350 1.750 1.750
6DZ4	G. E.	TRIODO	6,3	0,225	80	15		—	2.800
6DZ7	G. E.	DOPPIO PENT.	6,3	1,52	250	48		—	8.600
6E4	MAG	TRIODO EPT.	6,3	0,3	100 250	13,5 3		ECH81	1.710
6E5	G. E. FIV	IND. SINT.	6,3	0,3	—	—		—	5.600 2.500








TIPO	CASA	CLASS.	V_f	I_f (A)	V_a	I_a (mA)	CONN.	TIPO EQUIV.	PREZZO LISTINO
6E5GT	FIV	IND. SINT.	6,3	0,3	—	—		—	2.500
6EA4	G. E.	—	—	—	—	—		—	8.000
6EA5	G. E.	TETR.	6,3	0,2	250	10		—	4.250
6EA7	G. E.	DOPPIO TRIODO	6,3	1,05	250	2		—	5.600
6EA7GT	FIV	DOPPIO TRIODO	6,3	1,05	250	2		—	2.700
6EA8	G. E. BR FIV	TRIODO PENT.	6,3	0,45	150 125	18 12		—	2.200 1.500 1.500
6EB5	G. E.	DOPPIO DIODO	6,3	0,3	550 INV.	40 max		—	5.300








TIPO	CASA	CLASS.	V _i	I _r (A)	V _a	I _a (mA)	CONN.	TIPO EQUIV.	PREZZO LISTINO
6EB8	G. E. BR FIV	TRIODO	6,3	0,75	250	2		-	3.000
		PENT.			200	25			1.800 1.800
6EF4	G. E.	-	-	-	-	-	-	-	6.000
6EH5	G. E.	PENT.	6,3	1,2	110	42		-	3.300
6EH7	G. E. BR FIV	PENT.	6,3	0,3	200	12		EF183	4.000 1.250 1.250
6EH8	G. E.	TRIODO	6,3	0,45	125	13,5		-	3.000
		PENT.			125	12			
6EJ7	G. E. BR FIV	PENT.	6,3	0,3	200	10		EF184	3.650 1.250 1.250
6EM5	G. E.	PENT.	6,3	0,8	250	40		-	3.000

TIPO	CASA	CLASS.	V _i	I _r (A)	V _a	I _a (mA)	CONN.	TIPO EQUIV.	PREZZO LISTINO
6EM5	BR FIV SIC	PENT.	6,3	0,8	250	40		-	1.400
									1.400
									1.400
6EM7	G. E. BR FIV	DOPPIO TRIODO	6,3	0,925	150	50		-	3.000 2.200 2.200
6EQ7	G. E.	DIODO	6,3	0,3	-	-		-	3.000
		PENT.			100	9			
6ER5	G. E. FIV	TRIODO	6,3	0,18	200	10		EC95	4.000 2.520
6ES5	G. E.	TRIODO	6,3	0,2	200	10		-	3.000
6ES8	G. E. FIV	DOPPIO TRIODO	6,3	0,365	90	15		ECC189	6.550 1.800
6ET1	MAG	TRIODO EPT.	6,3	0,6	-	-		-	2.580

TIPO	CASA	CLASS.	V_r	I_r (A)	V_a	I_a (mA)	CONN.	TIPO EQUIV.	PREZZO LISTINO
6ET5	MAG	-	-	-	-	-		-	2.080
6ET7	G.E.	DOPPIO DIODO PENT.	6,3	0,75	- 250	- 25		-	4.000
6EU7	G.E.	DOPPIO TRIODO	6,3	0,3	250	1,2		-	2.500
6EU8	G.E.	TRIODO PENT.	6,3	0,45	150 125	18 12		-	3.000
6EV5	G.E.	TETR.	6,3	0,2	250	11,5		-	3.000
6EV7	G.E.	DOPPIO TRIODO	6,3	0,6	250	9,2		-	3.200
6EW6	G.E. FIV	PENT.	6,3	0,4	125	11		-	2.000 1.400

TIPO	CASA	CLASS.	V_r	I_r (A)	V_a	I_a (mA)	CONN.	TIPO EQUIV.	PREZZO LISTINO
6EW7	G.E.	DOPPIO TRIODO	6,3	0,9	150	45		-	6.500
6EX6	G.E.	PENT.	6,3	2,25	175	67		-	6.600
6EY6	G.E.	PENT.	6,3	0,68	250	44		-	3.600
6EZ5	G.E.	PENT.	6,3	0,8	250	43		-	4.000
6EZ8	G.E.	TRIPLO TRIODO	6,3	0,45	125	4,2		-	3.650
6F4	G.E.	TRIODO	6,3	0,225	80	13		-	-
6F5	G.E.	TRIODO	6,3	0,3	250	0,9		-	6.000

TIPO	CASA	CLASS.	V _f	I _f (A)	V _a	I _a (mA)	CONN.	TIPO EQUIV.	PREZZO LISTINO
6F6	G. E.	PENT.	6,3	0,7	285	38		—	6.800
6F6G	G. E.	PENT.	6,3	0,7	250	34		—	6.000
6F6GT	G. E.	PENT.	6,3	0,7	250	34		—	6.600
6F6G/GT	FIV	PENT.	6,3	0,7	250	34		—	2.500
6F8G	G. E.	DOPPIO TRIODO	6,3	0,6	250	9		—	9.000
6F14	—	PENT.	6,3	0,35	—	—		—	2.200
6F40	MAG	TETR.	6,3	0,8	—	—		—	1.740

TIPO	CASA	CLASS.	V _f	I _f (A)	V _a	I _a (mA)	CONN.	TIPO EQUIV.	PREZZO LISTINO
6F60	MAG	TETR.	6,3	0,8	—	—		—	1.820
6F80	MAG	PENT.	6,3	0,7	180	36		EL83	3.130
6FA7	G. E.	DOPPIO DIODO TETR.	6,3	0,3	—	—		—	2.300
6FD5	ATES	PENT.	6,3	0,9	105	32		6QL6	600
6FD5	FIV SIC	PENT.	6,3	0,9	105	32		6QL6	1.200 1.200
6FD6	G. E.	PENT.	6,3	0,33	12,6	1,4		—	3.000
6FD7	G. E.	DOPPIO TRIODO	6,3	0,925	150	40		—	3.250

TIPO	CASA	CLASS.	V _i	I _i (A)	V _a	I _a (mA)	CONN.	TIPO EQUIV.	PREZZO LISTINO
6FE5	G. E.	PENT.	6,3	1,2	130	88		—	3.300
6FG5	G. E.	PENT.	6,3	0,2	250	9		—	3.000
6FG6	G. E. BR FIV	IND. SINT.	6,3	0,27	250	0,45		EM84	3.600 1.800 1.800
6FG7	G. E.	TRIODO PENT.	6,3	0,45	125 125	13 11		—	2.600
6FH5	G. E. —	TRIODO	6,3	0,2	135	11		—	3.200 2.500
6FH8	G. E.	TRIODO TETR.	6,3	0,45	100 100	7,9 1,6		—	2.600
6FJ7	G. E.	DOPPIO TRIODO	6,3	0,9	250	41		—	4.000

TIPO	CASA	CLASS.	V _i	I _i (A)	V _a	I _a (mA)	CONN.	TIPO EQUIV.	PREZZO LISTINO
6FM7	G. E.	DOPPIO TRIODO	6,3	1,05	175	40		—	3.400
6FM8	G. E.	DOPPIO DIODO TRIODO	6,3	0,45	— 250	— 1		—	3.000
6FQ5A	G. E.	TRIODO	6,3	0,18	135	8,9		—	4.350
6FQ7	BR FIV	DOPPIO TRIODO	6,3	0,6	250	9		—	1.350 1.350
6FS5	G. E.	PENT.	6,3	0,2	275	9		—	4.350
6FV6	G. E.	TETR.	6,3	0,2	125	10		—	4.600
6FV8A	G. E.	TRIODO PENT.	6,3	0,45	125 125	12 12		—	3.000

TIPO	CASA	CLASS.	V _i	I _i (A)	V _e	I _e (mA)	CONN.	TIPO EQUIV.	PREZZO LISTINO
6FW5	G. E.	PENT.	6,3	1,2	250	65		—	4.000
6FY5	G. E.	TRIODO	6,3	0,2	135	11		EC97	3.350
	FIV							1.920	
6FY7	G. E.	DOPPIO TRIODO	6,3	1,05	150	35		—	3.350
6G6G	G. E.	PENT.	6,3	0,15	180	15		—	7.350
6G11	G. E.	DOPPIO PENT.	6,3	1,2	120	49		—	4.600
6GA8	BR	DOPPIO TRIODO	6,3	0,3	200	10		ECC804	2.100
6GB5	G. E. FIV SIC	PENT.	6,3	1,38	75	440		EL500	4.000 2.920 2.920

TIPO	CASA	CLASS.	V _i	I _i (A)	V _e	I _e (mA)	CONN.	TIPO EQUIV.	PREZZO LISTINO
6GC5	G. E.	PENT.	6,3	1,2	200	46		—	4.500
6GE5	G. E.	PENT.	6,3	1,2	250	65		—	4.000
6GF5	G. E.	PENT.	6,3	1,2	250	34		—	3.650
6GF7	G. E.	DOPPIO TRIODO	6,3	0,985	150	50		—	5.000
6GF7A	G. E.	DOPPIO TRIODO	6,3	0,985	150	50		—	3.500
6GH8A	G. E.	TRIODO	6,3	0,45	125	13,5		—	2.000
	FIV	PENT.			125	12			1.430
6GJ5A	G. E.	PENT.	6,3	1,2	250	70		—	3.600

TIPO	CASA	CLASS.	V _i	I _f (A)	V _a	I _b (mA)	CONN.	TIPO EQUIV.	PREZZO LISTINO
6GJ7	G. E.	TRIODO	6,3	0,41	100	15		ECF801	3.950
	FIV	PENT.			170	10		1.920	
6GK5	G. E.	TRIODO	6,3	0,18	135	11,5		—	2.300
	—							2.100	
6GK6	G. E.	PENT.	6,3	0,76	250	48		—	3.800
6GL7	G. E.	DOPPIO TRIODO	6,3	1,05	175	46		—	3.200
6GM5	G. E.	PENT.	6,3	0,8	300	60		—	3.350
6GM6	G. E.	PENT.	6,3	0,4	125	14		—	2.000
	—							1.850	
6GM8	G. E.	DOPPIO TRIODO	6,3	0,33	6,3	0,9		ECC86	5.000

TIPO	CASA	CLASS.	V _i	I _f (A)	V _a	I _b (mA)	CONN.	TIPO EQUIV.	PREZZO LISTINO
6GN8	G. E.	TRIODO	6,3	0,75	250	2		—	3.000
		PENT.			200	25			
6GQ7	G. E.	TRIPLO DIODO	6,3	0,45	330 INV.	54 max		—	4.000
6GT5	G. E.	PENT.	6,3	1,2	250	70		—	5.000
6GT5A	G. E.	PENT.	6,3	1,2	250	70		—	3.350
6GU5	G. E.	PENT.	6,3	0,22	275	10		—	4.350
6GU7	G. E.	DOPPIO TRIODO	6,3	0,6	250	11,5		—	2.300
								FIV	1.350
6GV5	G. E.	PENT.	6,3	1,2	250	65		—	4.000

TIPO	CASA	CLASS.	V _f	I _f (A)	V _a	I _a (mA)	CONN.	TIPO EQUIV.	PREZZO LISTINO
6GV7	BR	TRIODO	6,3	0,35	100	14		ECF805	2.050
	FIV	PENT.			125	10			2.050
6GV8	BR	TRIODO	6,3	0,9	100	5		ECL85	1.800
	FIV	PENT.			170	41			1.800
6GW6	G.E.	PENT.	6,3	1,2	250	70		6DQ6B	3.700
6GW6/ 6DQ6B	G.E.	PENT.	6,3	1,2	250	70		6DQ6B	4.000
6GW8	G.E.	TRIODO	6,3	0,7	250	1,2		ECL86	3.000
	BR FIV	PENT.			250	36			1.800
6GX6	G.E.	PENT.	6,3	0,45	150	3,7		-	2.000
	FIV								1.250
6GX7	G.E.	TRIODO	6,3	0,4	125	13		-	4.350
		PENT.			125	8			

TIPO	CASA	CLASS.	V _f	I _f (A)	V _a	I _a (mA)	CONN.	TIPO EQUIV.	PREZZO LISTINO
6GY5	G.E.	PENT.	6,3	1,5	130	50		-	4.800
6GY6	G.E.	PENT.	6,3	0,45	150	3,7		-	2.000
6GY8	G.E.	TRIPLO TRIODO	6,3	0,45	125	4,5		-	3.650
6GZ5	G.E.	PENT.	6,3	0,38	250	16		-	3.000
6H6	G.E.	DOPPIO DIODO	6,3	0,3	420 INV.	48 max		-	3.300
6H6GT	BR	DOPPIO DIODO	6,3	0,3	420 INV.	48 max		-	2.200
6HA5	G.E.	TRIODO	6,3	0,18	135	11,5		EC900	4.000
	FIV								1.700

TIPO	CASA	CLASS.	V _f	I _f (A)	V _a	I _a (mA)	CONN.	TIPO EQUIV.	PREZZO LISTINO
6HA6	G. E.	PENT.	6,3	0,71	150	28		—	4.650
6HB5	G. E.	PENT.	6,3	1,5	130	50		—	4.300
6HB6	G. E.	PENT.	6,3	0,76	250	40		—	4.650
6HB7	G. E.	TRIODO PENT.	6,3	0,45	150 125	18 12		—	3.300
6HE5	G. E.	PENT.	6,3	0,8	250	43		—	3.800
6HF5	G. E.	PENT.	6,3	2,25	175	125		—	7.600
6HF8	G. E.	TRIODO PENT.	6,3	0,75	200 200	4 25		—	4.600

TIPO	CASA	CLASS.	V _f	I _f (A)	V _a	I _a (mA)	CONN.	TIPO EQUIV.	PREZZO LISTINO
6HG5	G. E.	PENT.	6,3	0,45	250	45		—	1.800
6HG8	G. E. BR	TRIODO PENT.	6,3	0,34	100 170	14 10		ECF86	3.000 2.120
6HJ5	G. E.	PENT.	6,3	2,25	135	80		—	6.300
6HJ8	G. E.	DIODO PENT.	6,3	0,45	— 125	— 11,5		—	3.300
6HK5	G. E.	TRIODO	6,3	0,19	135	12,5		—	4.350
6HL8	G. E.	TRIODO PENT.	6,3	0,6	125 125	12,5 12		—	3.250
6HM5/ 6HA5	G. E.	TRIODO	6,3	0,185	135	12,5		EC900	4.000

TIPO	CASA	CLASS.	V _i	I _i (A)	V _a	I _a (mA)	CONN.	TIPO EQUIV.	PREZZO LISTINO
6HM6	G. E.	PENT.	6,3	0,3	125	13		—	2.650
6HQ5	G. E.	TRIODO	6,3	0,2	135	11,5		—	5.700
6HR5	G. E.	—	—	—	—	—		—	2.650
6HR6	G. E.	PENT.	6,3	0,45	200	13,2		—	2.200
6HS6	G. E.	PENT.	6,3	0,45	150	8,8		—	3.200
6HS8	G. E.	DOPPIO PENT.	6,3	0,3	100	2		—	2.300
6HU6/ EM87	G. E. FIV	IND. SINT.	6,3	0,3	250	—		EM87	3.650 2.000

TIPO	CASA	CLASS.	V _i	I _i (A)	V _a	I _a (mA)	CONN.	TIPO EQUIV.	PREZZO LISTINO
6HZ6	G. E.	PENT.	6,3	0,45	150	3,2		—	3.200
6HZ8	G. E.	TRIODO PENT.	6,3	1,125	200 250	3,5 29		—	5.800
6J4	G. E.	TRIODO	6,3	0,4	150	15		—	9.000
6J4WA	G. E.	TRIODO	6,3	0,4	150	15		—	—
6J5	G. E.	TRIODO	6,3	0,3	250	9		—	3.000
6J5GT	G. E. FIV SIC	TRIODO	6,3	0,3	250	9		—	2.600 1.370 1.370
6J6	—	DOPPIO TRIODO	6,3	0,45	100	8,5		ECC91	2.500

TIPO	CASA	CLASS.	V_f	I_f (A)	V_a	I_a (mA)	CONN.	TIPO EQUIV.	PREZZO LISTINO
6JF8	G. E.	—	—	—	—	—		—	8. 000
6JG6A	G. E.	PENT.	6, 3	1, 6	130	80		—	4. 000
6JH6	G. E.	PENT.	6, 3	0, 3	125	14		—	2. 000
6JH8	G. E.	PENT.	6, 3	0, 3	250	14		—	3. 600
6JK8	G. E.	DOPPIO TRIODO	6, 3	0, 4	135	10		—	4. 650
6JM6	G. E.	PENT.	6, 3	1, 2	250	65		—	4. 300
6JM6A	G. E.	PENT.	6, 3	1, 2	250	65		—	3. 300

TIPO	CASA	CLASS.	V_f	I_f (A)	V_a	I_a (mA)	CONN.	TIPO EQUIV.	PREZZO LISTINO
6JN6	G. E.	PENT.	6, 3	1, 2	250	65		—	4. 000
6JN6A	G. E.	PENT.	6, 3	1, 2	250	65		—	3. 000
6JN8	G. E.	TRIODO PENT.	6, 3	0, 45	125 125	13, 5 12		—	4. 000
6JS6A	G. E.	PENT.	6, 3	2, 25	175	125		—	8. 000
6JT6A	G. E.	PENT.	6, 3	1, 2	250	70		—	3. 350
6JT8	G. E.	TRIODO PENT.	6, 3	0, 725	250 200	1, 5 17		—	5. 000
6JU6	G. E.	PENT.	6, 3	1, 6	130	45		—	4. 000

TIPO	CASA	CLASS.	V _i	I _f (A)	V _a	I _a (mA)	CONN.	TIPO EQUIV.	PREZZO LISTINO
6JU8A	G. E.	Quadruplo DIODO	6,3	0,6	330 INV.	54 max		—	2.300
6JV8	G. E.	TRIODO PENT.	6,3	0,6	200 125	4 22		—	2.650
6JZ6	G. E.	—	—	—	—	—	—	—	3.600
6JZ8	G. E.	TRIODO PENT.	6,3	1,2	150 120	5,5 46		—	3.600
6JW8	G. E.	TRIODO PENT.	6,3	0,43	200 100	3,5 6		ECF802	3.600
6JX7	FIV	—	—	—	—	—	—	—	1.490
6JX8	BR	TRIODO EPT.	6,3	0,3	50 135	3 1,7		ECH84	2.200

TIPO	CASA	CLASS.	V _i	I _f (A)	V _a	I _a (mA)	CONN.	TIPO EQUIV.	PREZZO LISTINO
6K6	—	PENT.	6,3	0,4	250	32		—	2.300
6K6GT	G. E.	PENT.	6,3	0,4	250	32		—	2.350
6K7	G. E.	PENT.	6,3	0,3	250	10,5		5732	5.300
6K7G/GT	FIV SIC	PENT.	6,3	0,3	250	9,5		5732	2.000 2.000
6K8	G. E.	TRIODO ESODO	6,3	0,3	100 250	3,8 2,5		—	6.800
6K11	G. E.	TRIPLO TRIODO	6,3	0,6	250	1,2		—	3.650
6KA8	G. E.	TRIODO PENT.	6,3	0,6	200 150	4 4		—	4.350

TIPO	CASA	CLASS.	V _f	I _f (A)	V _a	I _a (mA)	CONN.	TIPO EQUIV.	PREZZO LISTINO
6KD6	G. E.	—	—	—	—	—		—	8. 000
6KD8	G. E.	TRIODO PENT.	6, 3	0, 4	125 125	13, 5 9, 5		—	3. 000
6KE8	G. E.	TRIODO PENT.	6, 3	0, 4	125 125	13 10		—	3. 300
6KL8	G. E.	DIODO PENT.	6, 3	0, 3	— 100	— 5, 5		—	2. 200
6KM6	G. E.	PENT.	6, 3	1, 6	140	80		—	5. 000
6KM8	G. E.	DIODO TETR.	6, 3	0, 3	— 100	— 4, 2		—	2. 650
6KR8	G. E.	TRIODO PENT.	6, 3	0, 75	125 200	15 19, 5		—	4. 300

TIPO	CASA	CLASS.	V _f	I _f (A)	V _a	I _a (mA)	CONN.	TIPO EQUIV.	PREZZO LISTINO
6KT8	G. E.	TRIODO PENT.	6, 3	0, 6	250 125	1, 8 12		—	4. 600
6KU8	G. E.	DOPPIO DIODO PENT.	6, 3	0, 725	— 200	— 17		—	5. 000
6KV8	G. E.	TRIODO PENT.	6, 3	0, 775	200 200	4 22		—	3. 600
6KY8A	G. E.	TRIODO PENT.	6, 3	1, 1	250 135	1, 4 39		—	3. 000
6KZ8	G. E.	TRIODO PENT.	6, 3	0, 45	125 125	13, 5 12		—	2. 350
6L4	G. E.	TRIODO	6, 3	0, 225	80	9, 5		—	—
6L6	G. E.	PENT.	6, 3	0, 9	250	72		EL39	10. 000

TIPO	CASA	CLASS.	V_f	I_f (A)	V_s	I_s (mA)	CONN.	TIPO EQUIV.	PREZZO LISTINO
6L6G	BR FIV SIC	PENT.	6,3	0,9	250	72		EL39	2.300 2.300 2.300
6L6GA	BR	PENT.	6,3	0,9	250	72		EL39	2.600
6L6GB	FIV SIC	PENT.	6,3	0,9	250	72		EL39	2.400 2.400
6L6GC	G. E.	PENT.	6,3	0,9	450	116		-	3.650
6L7	G. E. -	PENTA- GRIGLIA	6,3	0,3	250	3,3		-	5.000 2.600
6LB8	G. E.	TRIODO PENT.	6,3	0,725	125 200	13 17		-	5.350
6LC8	G. E.	TRIODO PENT.	6,3	0,6	200 150	4 4		-	3.000

TIPO	CASA	CLASS.	V_f	I_f (A)	V_s	I_s (mA)	CONN.	TIPO EQUIV.	PREZZO LISTINO
6LE8	G. E.	DOPPIO PENT.	6,3	0,7	100	8		-	6.000
6LF8	G. E.	TRIODO PENT.	6,3	0,6	200 100	4 20		-	4.200
6LJ8	G. E.	-	-	-	-	-		-	4.350
6LM8	G. E.	TRIODO PENT.	6,3	0,450	125 125	13,5 12		-	5.000
6LN8	G. E.	-	-	-	-	-		LCF80	3.000
6LQ8	G. E.	TRIODO PENT.	6,3	0,775	125 200	15 20		-	3.650
6LT8	G. E.	-	-	-	-	-		-	2.300

TIPO	CASA	CLASS.	V _f	I _f (A)	V _a	I _a (mA)	CONN.	TIPO EQUIV.	PREZZO LISTINO
6LU8	G. E.	-	-	-	-	-		-	5.000
6LY8	G. E.	-	-	-	-	-		-	3.600
6LX8	G. E.	-	-	-	-	-		LCF802	2.600
6M11	G. E.	DOPPIO TRIODO PENT.	6,3	0,75	125 125	8 11		-	5.000
6MD8	G. E.	TRIPLO TRIODO	6,3	0,9	250	11,5		-	3.000
6N7	G. E.	DOPPIO TRIODO	6,3	0,8	300	35		-	5.650
6N7GT	G. E. FIV SIC	DOPPIO TRIODO	6,3	0,8	300	35		-	4.650 2.700 3.000

TIPO	CASA	CLASS.	V _f	I _f (A)	V _a	I _a (mA)	CONN.	TIPO EQUIV.	PREZZO LISTINO
6NK7GT	FIV	PENT.	6,3	0,3	100	4,8		-	3.000
6P1	MAG	PENT.	6,3	0,3	100	10,8		6BA6	1.420
6P2	MAG	PENT.	6,3	0,3	100	5		6AU6	1.500
6P4	MAG	TRIODO	6,3	0,3	-	-		-	1.710
6P6	MAG	PENT.	6,3	0,3	170	10		EF80	1.610
6P8	MAG	PENT.	6,3	0,3	200	12		EF183	1.780
6P9	MAG	PENT.	6,3	0,3	200	10		EF184	1.780

TIPO	CASA	CLASS.	V _r	I _r (A)	V _a	I _a (mA)	CONN.	TIPO EQUIV.	PREZZO LISTINO
6P10	MAG	PENT.	6,3	0,2	250	24		EL95	1.500
6Q7	G. E.	DOPPIO DIODO TRIODO	6,3	0,3	— 100	— 0,8		—	6.000
6Q7G/GT	FIV SIC	DOPPIO DIODO TRIODO	6,3	0,3	— 100	— 0,8		—	2.200 2.200
6QL6	FIV BR	PENT.	6,3	0,3	105	32		6FD5	1.200 1.200
6R	FIV	PENT.	6,3	0,15	250	3,7		—	3.000
6R7	G. E.	DOPPIO DIODO TRIODO	6,3	0,3	— 250	— 9,5		—	6.650
6S2	BR FIV	DIODO	6,3	0,09	22kV INV.	40 max		EY86	1.450 1.450

TIPO	CASA	CLASS.	V _r	I _r (A)	V _a	I _a (mA)	CONN.	TIPO EQUIV.	PREZZO LISTINO
6S2A	BR FIV	DIODO	6,3	0,09	22kV INV.	40 max		EY87	1.450 1.450
6S4A	G. E. —	TRIODO	6,3	0,6	250	24		—	2.100 2.000
6S8GT	G. E.	TRIPLO DIODO TRIODO	6,3	0,3	— 250	— 0,9		—	4.350
6S60	SIC	PENT.	6,3	0,8	—	—		6F60	1.500
6SA7	G. E.	PENTA- GRIGLIA	6,3	0,3	250	3,5		5961	4.000
6SA7GT	G. E. FIV	PENTA- GRIGLIA	6,3	0,3	250	3,5		—	4.600 2.150
6SA7Y	G. E.	PENTA- GRIGLIA	6,3	0,3	250	3,3		—	4.250

TIPO	CASA	CLASS.	V _r	I _r (A)	V _a	I _a (mA)	CONN.	TIPO EQUIV.	PREZZO LISTINO
6SB7Y	G. E.	PENTA-GRIGLIA	6,3	0,3	250	3,8		—	6.400
6SC7	G. E. SIC	DOPPIO TRIODO	6,3	0,3	250	2		—	4.000 3.000
6SD7	G. E.	PENT.	6,3	0,3	250	9,5		—	2.300
6SF5	G. E.	TRIODO	6,3	0,3	250	0,9		—	4.850
6SF5GT	G. E.	TRIODO	6,3	0,3	250	0,9		—	3.000
6SF7	G. E.	DIODO PENT.	6,3	0,3	— 250	— 12,4		—	7.100
6SG7	G. E.	PENT.	6,3	0,3	250	9,2		—	3.500

TIPO	CASA	CLASS.	V _r	I _r (A)	V _a	I _a (mA)	CONN.	TIPO EQUIV.	PREZZO LISTINO
6SG7Y	G. E.	PENT.	6,3	0,3	250	9,2		—	4.600
6SH7	G. E. —	PENT.	6,3	0,3	250	10,8		—	3.900 3.300
6SJ7	G. E.	PENT.	6,3	0,3	250	3		—	3.650
6SJ7GT	G. E. FIV	PENT.	6,3	0,3	250	3		—	4.000 2.300
6SJ7Y	G. E.	PENT.	6,3	0,3	250	3		—	4.000
6SK7	G. E.	PENT.	6,3	0,3	250	9,2		6137	3.600
6SK7GT	G. E. FIV	PENT.	6,3	0,3	250	9,2		6137	4.650 2.100

TIPO	CASA	CLASS.	V _i	I _i (A)	V _a	I _a (mA)	CONN.	TIPO EQUIV.	PREZZO LISTINO
6SK7Y	G. E.	PENT.	6,3	0,3	250	9,2		—	4.000
6SL7GT	G. E.	DOPPIO TRIODO	6,3	0,3	250	2,3		—	3.000
6SL7GT	BR FIV SIC	DOPPIO TRIODO	6,3	0,3	250	2,3		—	1.850 1.850 1.850
6SN7A/GT	SIC	DOPPIO TRIODO	6,3	0,6	250	9		ECC32	1.690
6SN7GT	BR FIV SIC	DOPPIO TRIODO	6,3	0,6	250	9		ECC32	1.480 1.480 1.480
6SN7GTA	FIV	DOPPIO TRIODO	6,3	0,6	250	9		ECC32	1.690
6SN7GTB	G. E. FIV SIC	DOPPIO TRIODO	6,3	0,6	250	9		—	2.600 1.690 1.690

TIPO	CASA	CLASS.	V _i	I _i (A)	V _a	I _a (mA)	CONN.	TIPO EQUIV.	PREZZO LISTINO
6SQ7	G. E.	DOPPIO DIODO TRIODO	6,3	0,3	— 250	— 1,1		—	3.650
6SQ7GT	G. E. FIV SIC	DOPPIO DIODO TRIODO	6,3	0,3	— 250	— 1,1		—	3.650 2.000 2.000
6SR5	SIC	DOPPIO DIODO	6,3	2,3	—	—		—	2.350
6SR7	G. E.	DOPPIO DIODO TRIODO	6,3	0,3	— 250	— 9,5		—	3.700
6SS7	G. E.	PENT.	6,3	0,15	250	9		—	5.650
6SV7	G. E.	DIODO PENT.	6,3	0,3	— 100	— 3,7		—	3.600
6SX4	SIC	DOPPIO DIODO	6,3	0,7	—	—		6FX4	1.400

TIPO	CASA	CLASS.	V _i	I _i (A)	V _a	I _a (mA)	CONN.	TIPO EQUIV.	PREZZO LISTINO
6SX5	SIC	DOPPIO DIODO	6,3	0,7	325 INV.	70 max		EZ35	1.650
6SX6	SIC	DOPPIO DIODO	6,3	1,2	-	-		-	2.350
6T	FIV	PENT.	6,3	0,45	-	-		-	4.000
6T1	MAG	TRIODO	6,3	0,225	80	17,5		6AF4A	2.700
6T2	MAG	-	-	-	-	-		-	2.700
6T3	MAG	-	-	-	-	-		-	2.700
6T4	G. E.	TRIODO	6,3	0,225	80	18		-	5.300

TIPO	CASA	CLASS.	V _i	I _i (A)	V _a	I _a (mA)	CONN.	TIPO EQUIV.	PREZZO LISTINO
6T8	FIV	TRIPLO DIODO	6,3	0,45	-	-		-	1.400
	BR	TRIODO			250	1			1.400
6T8A	G. E.	TRIPLO DIODO TRIODO	6,3	0,45	-	-		-	3.000
					250	1			
6T9	G. E.	TRIODO PENT.	6,3	0,93	250	1,5		-	4.000
					250	35			
6T10	G. E.	DOPPIO PENT.	6,3	0,95	250	35		-	4.300
6T24	-	-	-	-	-	-		-	2.100
6T26	MAG	DOPPIO TRIODO	6,3	0,45	250	10		ECC85	1.785
6T27	MAG	DOPPIO TRIODO	6,3	0,4	150	10		6BZ7	3.130

TIPO	CASA	CLASS.	V _i	I _i (A)	V _a	I _a (mA)	CONN.	TIPO EQUIV.	PREZZO LISTINO
6T29	MAG	-	-	-	-	-		-	2.560
6TE8GT	FIV	TRIODO	6,3	0,3	250	1		-	2.900
	BR	ESODO			100	2,35			2.900
6TE9	-	TRIODO	6,3	0,3	100	3,4		-	2.200
		ESODO			100	1,9			2.200
6TD32	MAG	TRIPLO DIODO TRIODO	6,3	0,3	- 250	- 1		6T8	1.990
6TD34	MAG	TRIPLO DIODO TRIODO	6,3	0,3	-	-		-	2.300
6TP	FIV	PENT.	6,3	0,9	-	-		-	4.300
6TP1	MAG	TRIODO PENT.	6,3	0,45	150 250	18 10		6U8	2.350

TIPO	CASA	CLASS.	V _i	I _i (A)	V _a	I _a (mA)	CONN.	TIPO EQUIV.	PREZZO LISTINO
6TP3	MAG	TRIODO	6,3	0,6	100	4		ECL80	2.420
		PENT.			200	8			2.420
6TP4	MAG	TRIODO	6,3	0,45	150	18		-	2.540
		PENT.			250	10			2.540
6TP5	MAG	TRIODO	6,3	0,6	100	2,2		-	1.880
		PENT.			200	9			1.880
6TP6	MAG	TRIODO	6,3	0,78	100	3,5		-	2.280
		PENT.			200	35			2.280
6TP7	MAG	TRIODO	6,3	0,72	200	3		-	2.490
		PENT.			200	18			2.490
6TP11	MAG	TRIODO	6,3	0,9	100	5		-	2.560
		PENT.			170	41			2.560
6TP13	MAG	TRIODO	6,3	0,41	100	15		-	2.730
		PENT.			170	10			2.730

TIPO	CASA	CLASS.	V _f	I _f (A)	V _a	I _a (mA)	CONN.	TIPO EQUIV.	PREZZO LISTINO
6TP14	MAG	TRIODO PENT.	6,3	0,7	230 230	1,2 39		—	2.560
6TP15	MAG	TRIODO PENT.	6,3	0,43	100 170	14 10		—	2.030
6TP16	MAG	TRIODO PENT.	6,3	0,43	200 100	3,5 6		—	2.700
6TP17	MAG	—	—	—	—	—		—	2.920
6U5	G. E. BR	IND. SINT.	6,3	0,3	250	—		—	8.000 3.500
6U5/6G5	—	IND. SINT.	6,3	0,3	250	—		—	2.350
6U8	BR FIV	TRIODO PENT.	6,3	0,45	125 125	13,5 9,5		ECF82	1.650 1.650

TIPO	CASA	CLASS.	V _f	I _f (A)	V _a	I _a (mA)	CONN.	TIPO EQUIV.	PREZZO LISTINO
6U8A	G. E.	TRIODO PENT.	6,3	0,45	125 125	13,5 9,5		ECF82	2.800
6U9/ ECF201	G. E.	TRIODO PENT.	6,3	0,41	100 160	14 13		ECF201	3.300
6U10	G. E.	TRIPLO TRIODO	6,3	0,6	200	9,6		—	3.850
6V3A	G. E.	DIODO	6,3	1,75	6 kV INV.	800 max		—	5.000
6V4	BR FIV	DOPPIO DIODO	6,3	0,6	350 INV.	90 max		EZ80	750 750
6V4/ EZ80	G. E.	DOPPIO DIODO	6,3	0,6	350 INV.	90 max		EZ80	1.900
6V6	G. E. R.C.A.	PENT.	6,3	0,45	250	45		—	8.400 5.100

TIPO	CASA	CLASS.	V _f	I _f (A)	V _a	I _a (mA)	CONN.	TIPO EQUIV.	PREZZO LISTINO	
6V6GT	G. E.	PENT.	6,3	0,45	250	45		—	2.600	
6V6GT	BR FIV SIC	PENT.	6,3	0,45	250	45		—	1.650 1.650 1.650	
6V6GTA	G. E.	PENT.	6,3	0,45	250	45		—	2.500	
6V6GTY	G. E.	PENT.	6,3	0,45	250	45		—	3.000	
6V6Y	G. E.	PENT.	6,3	0,45	—	—		—	5.300	
6W4GT	G. E. FIV SIC	DIODO	6,3	1,2	3850 INV.	750 max		—	2.200 1.350 1.350	
6W4GTA	G. E.	DIODO	6,3	1,2	3950 INV.	840 max		—	2.000	

TIPO	CASA	CLASS.	V _f	I _f (A)	V _a	I _a (mA)	CONN.	TIPO EQUIV.	PREZZO LISTINO	
6W6GT	G. E. FIV SIC	PENT.	6,3	1,2	110	49		—	2.600 1.500 1.500	
6X4	G. E.	DOPPIO DIODO	6,3	0,6	1250 INV.	245 max		EZ90	1.300	
6X4	BR FIV SIC	DOPPIO DIODO	6,3	0,6	1250 INV.	245 max		EZ90	900 900 900	
6X4W	G. E.	DOPPIO DIODO	6,3	0,6	1250 INV.	245 max		—	3.350	
6X5GT	G. E.	DOPPIO DIODO	6,3	0,6	1250 INV.	245 max		—	2.200	
6X5GT	BR FIV SIC	DOPPIO DIODO	6,3	0,6	1250 INV.	245 max		—	1.300 1.300 1:300	
6X8	G. E. —	TRIODO PENT.	6,3	0,45	125 125	12 9		—	2.300 2.200	

TIPO	CASA	CLASS.	V _f	I _f (A)	V _a	I _a (mA)	CONN.	TIPO EQUIV.	PREZZO LISTINO
6X8A	G. E.	TRIODO	6,3	0,45	125	12		-	2.600
		PENT.			125	9			
6X9	G. E.	TRIODO	6,3	0,41	170	8,5		ECF200	3.300
		PENT.			160	13			
6Y6G	G. E.	PENT.	6,3	1,25	200	61		-	4.000
6Y6GA/ 6Y6G	G. E.	PENT.	6,3	1,25	200	61		-	4.000
6Y6G/GA	SIC	PENT.	6,3	1,25	200	61		-	2.800
6Y6GT	G. E.	PENT.	6,3	1,25	200	61		-	3.000
6Y9	G. E.	DOPPIO PENT.	6,3	0,85	150	10		EFL200	4.300

TIPO	CASA	CLASS.	V _f	I _f (A)	V _a	I _a (mA)	CONN.	TIPO EQUIV.	PREZZO LISTINO
6Y10	G. E.	-	-	-	-	-		-	4.300
6Z10	G. E.	DOPPIO PENT.	6,3	0,950	250	35		-	4.200
7A4	G. E.	TRIODO	6,3	0,3	250	9		-	7.000
7A5	G. E.	PENT.	6,3	0,75	110	40		-	6.000
7A6	G. E.	DOPPIO DIODO	6,3	0,15	150 INV.	45 max		-	6.400
7A7	G. E.	PENT.	6,3	0,3	250	9,2		-	7.300
7A8	G. E.	OTT.	6,3	0,15	250	3		-	8.000

TIPO	CASA	CLASS.	V _i	I _i (A)	V _a	I _a (mA)	CONN.	TIPO EQUIV.	PREZZO LISTINO
7AF7	G. E.	DOPPIO TRIODO	6,3	0,3	250	9		—	6.600
7AG7	G. E.	PENT.	6,3	0,15	250	6		—	7.100
7AN7	BR FIV	DOPPIO TRIODO	7	0,3	90	12		PCC84	1.920 1.920
7AU7	G. E. SIC	DOPPIO TRIODO	7	0,3	250	10,5		XCC82	2.600 2.400
7B4	G. E.	TRIODO	6,3	0,3	250	0,9		—	7.000
7B5	G. E.	PENT.	6,3	0,4	250	32		—	7.650
7B7	G. E.	PENT.	6,3	0,15	100	8,2		—	7.000

TIPO	CASA	CLASS.	V _i	I _i (A)	V _a	I _a (mA)	CONN.	TIPO EQUIV.	PREZZO LISTINO
7B8	G. E.	PENTA-GRIGLIA	6,3	0,3	250	3,5		—	6.100
7C5	G. E.	PENT.	6,3	0,45	250	45		—	4.000
7C6	G. E.	DOPPIO DIODO TRIODO	6,3	0,15	— 250	— 1,3		—	7.650
7C7	G. E.	PENT.	6,3	0,15	250	2		—	4.000
7CL6	—	—	—	—	—	—	—	—	2.000
7DJ8	FIV BR	DOPPIO TRIODO	7,6	0,3	90	15		PCC88	2.000 2.000
7ES8	FIV BR	DOPPIO TRIODO	7,6	0,3	90	15		PCC189	1.800 1.800

TIPO	CASA	CLASS.	V _f	I _f (A)	V _a	I _a (mA)	CONN.	TIPO EQUIV.	PREZZO LISTINO
7EY6	G. E.	PENT.	7, 2	0, 6	250	44		—	3. 350
7F7	G. E.	DOPPIO TRIODO	6, 3	0, 3	250	2, 3		—	9. 000
7F8	G. E.	DOPPIO TRIODO	6, 3	0, 3	250	6		—	10. 000
7FC7	BR	DOPPIO TRIODO	7, 5	0, 3	90	15		PCC89	3. 300
7GV7	G. E. BR	TRIODO	7, 4	0, 3	100	14		PCF805	4. 650
		PENT.			125	10			2. 050
7H7	G. E.	PENT.	6, 3	0, 3	250	10		—	6. 000
7HG8	G. E. FIV	TRIODO	7, 2	0, 3	100	14		PCF86	3. 550
		PENT.			170	10			2. 120

TIPO	CASA	CLASS.	V _f	I _f (A)	V _a	I _a (mA)	CONN.	TIPO EQUIV.	PREZZO LISTINO
7J7	G. E.	TRIODO	6, 3	0, 3	250	5		—	7. 000
		EPT.			250	1, 4			
7N7	G. E.	DOPPIO TRIODO	6, 3	0, 6	250	9		—	8. 850
7Q7	G. E.	PENTA-GRIGLIA	6, 3	0, 3	250	3, 5		—	4. 500
7T29	MAG	DOPPIO TRIODO	7, 5	0, 3	90	15		PCC189	2. 560
7V7	G. E.	PENT.	6, 3	0, 45	300	10		—	5. 000
7W7	G. E.	PENT.	6, 3	0, 45	300	10		—	7. 000
7X7	G. E.	DOPPIO DIODO TRIODO	6, 3	0, 3	— 250	— 1, 9		—	8. 000

TIPO	CASA	CLASS.	V _i	I _i (A)	V _a	I _a (mA)	CONN.	TIPO EQUIV.	PREZZO LISTINO
7Y4	G. E.	DOPPIO DIODO	6,3	0,5	1250 INV.	210 max		-	7.000
7Z4	G. E.	DOPPIO DIODO	6,3	0,9	1250 INV.	300 max		-	6.000
8AR11	G. E.	-	-	-	-	-		-	3.300
8AU8	G. E.	TRIODO PENT.	8,4	0,3	150 200	9 15		-	3.250
8AW8A	G. E.	TRIODO PENT.	8,4	0,45	200 150	4 15		-	2.650
8B10	G. E.	DOPPIO DIODO DOPPIO TRIODO	8,5	0,45	- 250	- 7		-	3.100
8BA8	G. E.	TRIODO PENT.	8,4	0,45	200 200	8 13		-	3.600

TIPO	CASA	CLASS.	V _i	I _i (A)	V _a	I _a (mA)	CONN.	TIPO EQUIV.	PREZZO LISTINO
8BA11	G. E.	-	-	-	-	-		-	3.000
8BH8	G. E.	TRIODO PENT.	8,4	0,45	150 200	9,5 15		-	3.350
8BM11	G. E.	-	-	-	-	-		-	4.000
8BN8	G. E.	DOPPIO DIODO TRIODO	8,4	0,45	- 250	- 1,6		-	2.300
8BQ5	G. E.	PENT.	8	0,6	250	48		XL84	2.000
8BQ11	G. E.	-	-	-	-	-		-	4.600
8BU11	G. E.	-	-	-	-	-		-	4.650

TIPO	CASA	CLASS.	V _f	I _f (A)	V _a	I _a (mA)	CONN.	TIPO EQUIV.	PREZZO LISTINO
8CG7	G. E. SIC	DOPPIO TRIODO	8, 4	0, 45	250	9		—	2. 400 2. 200
8CM7	G. E.	DOPPIO TRIODO	8, 4	0, 45	200	5		—	2. 350
8CN7	G. E.	DOPPIO DIODO TRIODO	8, 4	0, 225	— 250	— 1		—	3. 400
8CS7	G. E.	DOPPIO TRIODO	8, 4	0, 45	250	10, 5		—	3. 450
8CW5	G. E.	PENT.	8	0, 6	170	70		XL86	2. 600
8CW5A	G. E.	PENT.	8	0, 6	170	70		XL86	2. 350
8CX8	G. E.	TRIODO PENT.	8	0, 6	150 200	9, 2 24		—	3. 600

TIPO	CASA	CLASS.	V _f	I _f (A)	V _a	I _a (mA)	CONN.	TIPO EQUIV.	PREZZO LISTINO
8D3	BR	PENT.	6, 3	0, 3	250	10		EF91	2. 900
8D21	G. E.	DOPPIO TETR.	3, 2	125	6 kV max	2 A max		—	—
8EB8	G. E.	TRIODO PENT.	8	0, 6	250 200	2 25		—	3. 600
8EM5	G. E.	PENT.	8, 4	0, 6	250	35		—	3. 300
8ET7	G. E.	DOPPIO DIODO PENT.	8	0, 6	60 200	55 25		—	4. 500
8FQ7	G. E.	DOPPIO TRIODO	8, 4	0, 45	250	9		8CG7	1. 900
8FQ7/ 8CG7	G. E.	DOPPIO TRIODO	8, 4	0, 45	250	9		8CG7	1. 900

G.B.C. GARANZIA - G.B.C. QUALITÀ - G.B.C. SOSTA

TIPO	CASA	CLASS.	V _i	I _i (A)	V _s	I _s (mA)	CONN.	TIPO EQUIV.	PREZZO LISTINO
8GJ7	G. E.	TRIODO	8,6	0,3	100	15		PCF801	3.700
	FIV	PENT.			170	10		1.920	
8GN8	G. E.	TRIODO	8	0,6	250	2		-	3.500
		PENT.			200	25			
8HG8	BR	TRIODO	8	0,3	100	14		PCF86	2.120
		PENT.			170	10			
8JU8A	G. E.	-	-	-	-	-	-	-	2.200
8JV8	G. E.	TRIODO	8,5	0,45	200	4		-	2.700
		PENT.			125	22			
8KA8	G. E.	TRIODO	8,4	0,45	200	4		-	2.700
		PENT.			150	4			
8LC8	G. E.	TRIODO	8,4	0,45	200	4		-	2.800
		PENT.			150	4			

TIPO	CASA	CLASS.	V _i	I _i (A)	V _s	I _s (mA)	CONN.	TIPO EQUIV.	PREZZO LISTINO
8LT8	G. E.	-	-	-	-	-	-	-	2.400
8SN7GTB	SIC	DOPPIO TRIODO	8,4	0,45	250	9		-	2.600
8T27	MAG	DOPPIO TRIODO	8,4	0,3	150	10		PCC84	3.120
8TP13	MAG	TRIODO	8,5	0,3	100	15		PCF801	2.730
		PENT.			170	10			
8TP17	MAG	TRIODO	8,5	0,3	100	14		-	2.920
		PENT.			125	10			
8TP18	MAG	-	-	-	-	-		-	2.730
8TP19	MAG	-	-	-	-	-		-	2.730

TIPO	CASA	CLASS.	V_f	I_f (A)	V_a	I_a (mA)	CONN.	TIPO EQUIV.	PREZZO LISTINO
9A8	G. E. BR FIV	TRIODO PENT.	9	0,3	100 170	14 10		PCF80	3.900 1.430 1.430
9AK8	FIV	TRIPLO DIODO TRIODO	9,5	0,3	350 INV. 100	10 max 0,8		PABC80	1.250
9AM8	FIV	DIODO PENT.	9,5	0,3	- -	- -		-	1.600
9AQ5	FIV SIC	TETR.	9,45	0,3	180	29		-	1.350 1.350
9AQ8	BR FIV	DOPPIO TRIODO	9	0,3	100	4,5		PCC85	1.310 1.310
9AU7	G. E. SIC	DOPPIO TRIODO	9,4	0,225	250	10,5		-	2.900 2.400
9BK7A	FIV	DOPPIO TRIODO	9,45	0,3	150	18		-	1.750


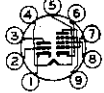
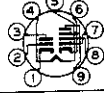
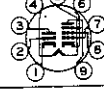

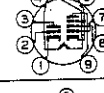
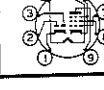
TIPO	CASA	CLASS.	V_f	I_f (A)	V_a	I_a (mA)	CONN.	TIPO EQUIV.	PREZZO LISTINO
9BJ11	G. E.	-	-	-	-	-		-	4.900
9BR7	G. E.	DOPPIO DIODO TRIODO	9,4	0,3	250	10		-	3.500
9C21	G. E.	TRIODO	19,5	415	17kV max	9 A max		-	-
9C25	G. E.	TRIODO	19,5	415	11,5kV max	4 A max		-	-
9CG8	FIV BR	TRIODO PENT.	9,45	0,3	150 150	13 6,2		-	2.050 2.050
9CL8	G. E.	TRIODO TETR.	9,5	0,3	125 125	15 12		-	2.900
9EA8	G. E. BR FIV	TRIODO PENT.	9,5	0,3	150 125	18 12		PCF82	2.900 1.430 1.430

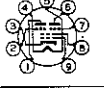
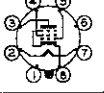
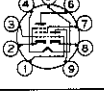
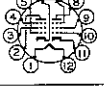
TIPO	CASA	CLASS.	V _i	I _i (A)	V _a	I _a (mA)	CONN.	TIPO EQUIV.	PREZZO LISTINO
9GV8	G. E.	TRIODO PENT.	9,5	0,6	100 170	5 41		XCL85	3.900
9GX6	FIV	PENT.	9,45	0,3	150	3,7		—	1.250
9KC6	G. E.	—	—	—	—	—	—	—	4.750
9KZ8	G. E.	TRIODO PENT.	9,45	0,3	125 125	13,5 12		—	2.900
9T8	FIV	TRIPLO DIODO TRIODO	9,45	0,3	— 100	— 0,8		—	1.400
9T26	MAG	DOPPIO TRIODO	9,5	0,3	250	10		PCC85	1.860
9TD35	MAG	TRIPLO DIODO TRIODO	9,5	0,3	— —	— —		—	1.780

TIPO	CASA	CLASS.	V _i	I _i (A)	V _a	I _a (mA)	CONN.	TIPO EQUIV.	PREZZO LISTINO
9TP1	MAG	TRIODO PENT.	9	0,3	— —	— —		—	2.350
9TP4	MAG	TRIODO PENT.	9,4	0,3	—	—		—	2.540
9TP9	MAG	TRIODO PENT.	9	0,3	100 170	14 10		PCF80	2.230
9TP15	MAG	TRIODO PENT.	9	0,3	— —	— —		—	2.040
9TP16	MAG	—	—	—	—	—		—	2.700
9U8	BR FIV	TRIODO PENT.	9,45	0,3	125 125	13,5 9,5		PCF82	1.650 1.650
9U8A	G. E.	TRIODO PENT.	9,45	0,3	125 125	13,5 9,5		PCF82	3.500

TIPO	CASA	CLASS.	V _i	I _i (A)	V _a	I _a (mA)	CONN.	TIPO EQUIV.	PREZZO LISTINO
10AL11	G. E.	DOPPIO PENT.	9,8	0,6	150	1,3		-	4.500
10BQ5	G. E.	PENT.	10,6	0,45	250	48		-	2.900
10C1	-	PENT.	28	0,1	-	-		-	2.500
10C8	G. E.	TRIODO PENT.	10,5	0,3	250 135	7,3 11,5		-	5.500
10CW5	G. E.	PENT.	10,6	0,45	170	70		LL86	3.300
10DE7	G. E. -	DOPPIO TRIODO	9,7	0,6	150	35		-	2.700 2.500
10DR7	G. E. SIC	DOPPIO TRIODO	9,7	0,6	150	35		-	2.700 2.500

TIPO	CASA	CLASS.	V _i	I _i (A)	V _a	I _a (mA)	CONN.	TIPO EQUIV.	PREZZO LISTINO
10DX8	G. E.	TRIODO PENT.	10,2	0,45	200 220	3 18		LCL84	3.300
10EB8	G. E.	TRIODO PENT.	10,5	0,45	250 200	2 25		-	3.900
10EQ7	G. E.	DOPPIO TRIODO	9,7	0,6	150	45		-	4.900
10EM7	G. E.	DOPPIO TRIODO	9,7	0,6	150	50		-	2.900
10EW7	G. E.	DOPPIO TRIODO	9,7	0,6	150	45		-	5.300
10F9	-	PENT.	12,6	0,1	250	6		W118	2.100
10GF7A	G. E.	DOPPIO TRIODO	9,7	0,6	150	50		-	2.900

TIPO	CASA	CLASS.	V_f	I_f (A)	V_a	I_a (mA)	CONN.	TIPO EQUIV.	PREZZO LISTINO
10GN8	G. E.	TRIODO PENT.	10,5	0,45	250 200	2 25		—	2.900
10HF8	G. E.	TRIODO PENT.	10,5	0,45	200 200	4 25		—	5.500
10JA8	G. E.	TRIODO PENT.	10,5	0,45	200 200	3,5 18		—	3.100
10JT8	G. E.	TRIODO PENT.	10,2	0,45	250 200	1,5 17		—	4.100
10JY8	G. E.	TRIODO PENT.	10,5	0,45	125 200	15 24		—	3.700
10KR8	G. E.	TRIODO PENT.	10,5	0,45	125 200	15 19,5		—	4.400
10KU8	G. E.	DOPPIO DIODO PENT.	10,2	0,45	50 200	55 17		—	5.100

TIPO	CASA	CLASS.	V_f	I_f (A)	V_a	I_a (mA)	CONN.	TIPO EQUIV.	PREZZO LISTINO
10LE8	G. E.	DOPPIO PENT.	10	0,45	100	8		—	4.900
10LZ8	G. E.	—	—	—	—	—		—	2.900
10LW8	G. E.	—	—	—	—	—		—	4.400
10P14	—	PENT.	40	0,1	200	45		—	3.700
10PL12	BR	TRIODO PENT.	50	0,1	100 200	26 35		UCL82	1.600
11AR11	G. E.	DOPPIO PENT.	11,2	0,45	125	11		—	4.200
11BQ11	G. E.	—	—	—	—	—		—	4.200

TIPO	CASA	CLASS.	V_f	I_f (A)	V_a	I_a (mA)	CONN.	TIPO EQUIV.	PREZZO LISTINO
11BT11	G. E.	-	-	-	-	-		-	4.100
11CY7	G. E.	DOPPIO TRIODO	11	0,45	150	30		-	3.700
11FY7	G. E.	-	-	-	-	-		-	2.500
11JE8	G. E.	TRIODO PENT.	10,9	0,45	200 250	4,5 22		-	3.900
11KV8	G. E.	TRIODO PENT.	10,9	0,45	200 200	4 22		-	6.800
11LQ8	G. E.	TRIODO PENT.	10,9	0,450	200 200	15 20		-	3.500
11Y9	G. E.	-	-	-	-	-		LFL200	4.200

TIPO	CASA	CLASS.	V_f	I_f (A)	V_a	I_a (mA)	CONN.	TIPO EQUIV.	PREZZO LISTINO
12A6	G. E.	PENT.	12,6	0,15	250	30		-	7.500
12A6GT	FIV	PENT.	12,6	0,15	250	30		-	1.200
12A7	G. E.	DIODO PENT.	12,6	0,3	- 135	- 9		-	3.700
12A8GT	G. E. FIV SIC	PENTA- GRIGLIA	12,6	0,15	250	3,5		-	2.300 2.000 2.000
12AB5	G. E.	PENT.	12,6	0,2	250	33,5		-	3.700
12AC6	G. E. BR -	PENT.	12,6	0,15	12,6	0,6		-	2.400 2.200 2.200
12AD6	G. E. BR -	PENTA- GRIGLIA	12,6	0,15	12,6	0,34		-	2.400 2.200 2.200

TIPO	CASA	CLASS.	V _i	I _i (A)	V _a	I _a (mA)	CONN.	TIPO EQUIV.	PREZZO LISTINO
12AE6	BR	DOPPIO DIODO TRIODO	12,6	0,15	—	—		—	2.000 2.000
12AE6A	G.E.	DOPPIO DIODO TRIODO	12,6	0,15	—	—		—	2.100
12AE7	G.E.	DOPPIO TRIODO	12,6	0,45	12,6	1,9		—	3.300
12AE10	G.E.	—	—	—	—	—	—	—	3.300
12AF3	G.E.	DIODO	12,6	0,6	4,5kV INV.	750 max		—	3.900
12AF6	G.E.	PENT.	12,6	0,15	12,6	1,1		—	2.600 2.400
12AH7GT	G.E.	DOPPIO TRIODO	12,6	0,15	180	7,6		—	5.500

TIPO	CASA	CLASS.	V _i	I _i (A)	V _a	I _a (mA)	CONN.	TIPO EQUIV.	PREZZO LISTINO
12AJ6	G.E.	DOPPIO DIODO TRIODO	12,6	0,15	—	—		—	2.200
12AJ8	FIV BR	TRIODO EPT.	12,6	0,15	100 250	13,5 3,7		HCH81	1.400 1.400
12AH8	—	TRIODO EPT.	12,6	0,15	250 250	5,7 2,6		—	2.100
12AL5	G.E. SIC	DOPPIO DIODO	12,6	0,15	330 INV.	54 max		HAA91	2.100 2.000
12AL8	G.E.	TRIODO TETR.	12,6	0,55	12,6 12,6	0,5 40		—	7.300
12AL11	G.E.	DOPPIO PENT.	12,6	0,45	150	1,3		—	3.300
12AQ5	G.E. SIC	PENT.	12,6	0,225	180	29		—	2.400 2.200

TIPO	CASA	CLASS.	V _f	I _f (A)	V _a	I _a (mA)	CONN.	TIPO EQUIV.	PREZZO LISTINO
12AT6	G. E.	DOPPIO DIODO TRIODO	12,6	0,15	— 250	— 1		HBC90	1.800
12AT6	FIV SIC BR	DOPPIO DIODO TRIODO	12,6	0,15	— 250	— 1		HBC90	1.000 1.000 1.000
12AT7	G. E. BR FIV	DOPPIO TRIODO	12,6	0,15	250	10		ECC81	2.600 1.320 1.320
12AT7WA	G. E.	DOPPIO TRIODO	12,6	0,15	250	10		E81CC	5.600
12AT7WB	G. E.	DOPPIO TRIODO	12,6	0,15	250	10		E81CC	5.600
12AU6	G. E. BR FIV	PENT.	12,6	0,15	250	10,6		HF94	1.600 1.200 1.200
12AU7A	G. E.	DOPPIO TRIODO	12,6	0,15	250	10,5		ECC82	2.100

TIPO	CASA	CLASS.	V _f	I _f (A)	V _a	I _a (mA)	CONN.	TIPO EQUIV.	PREZZO LISTINO
12AU7	FIV SIC BR	DOPPIO TRIODO	12,6	0,15	250	10,5		ECC82	1.200 1.200 1.200
12AV5GA	G. E.	PENT.	12,6	0,6	250	57		—	3.450
12AV6	G. E.	DOPPIO DIODO TRIODO	12,6	0,15	— 250	— 1,2		HBC91	1.600
12AV6	BR FIV SIC	DOPPIO DIODO TRIODO	12,6	0,15	— 250	— 1,2		HBC91	1.000 1.000 1.000
12AV7	G. E.	DOPPIO TRIODO	12,6	0,225	150	18		—	3.000
12AW6	G. E.	PENT.	12,6	0,15	250	7		—	3.000
12AX3	G. E.	DIODO	12,6	0,6	5 kV INV.	1000 max		—	2.000

TIPO	CASA	CLASS.	V _f	I _f (A)	V _s	I _s (mA)	CONN.	TIPO EQUIV.	PREZZO LISTINO
12AX4	SIC	DIODO	12,6	0,6	4,4kV INV.	750 max		—	2.300
12AX4 GTB	G. E.	DIODO	12,6	0,6	5 kV INV.	1000 max		—	2.750
12AX7	G. E.	DOPPIO TRIODO	12,6	0,15	250	1,2		ECC83	2.000
12AX7	BR FIV SIC	DOPPIO TRIODO	12,6	0,15	250	1,2		ECC83	1.280 1.280 1.280
12AX7A	G. E.	DOPPIO TRIODO	12,6	0,15	250	1,2		ECC83	2.000
12AY3A	G. E.	DIODO	12,6	0,6	5,5kV INV.	1100 max		—	2.300
12AY7	G. E. —	DOPPIO TRIODO	12,6	0,15	250	3		—	5.500 4.400



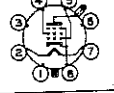
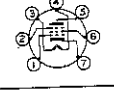


TIPO	CASA	CLASS.	V _f	I _f (A)	V _s	I _s (mA)	CONN.	TIPO EQUIV.	PREZZO LISTINO
12AZ7A	G. E.	DOPPIO TRIODO	12,6	0,225	250	10		—	2.300
12B4A	G. E.	TRIODO	12,6	0,3	150	34		—	2.650
12BA6	G. E. BR FIV	PENT.	12,6	0,15	250	11		HF93	1.600 1.000 1.000
12BA7	G. E. R.C.A. —	PENTA- GRIGLIA	12,6	0,15	250	3,8		—	7.000 4.100 3.500
12BD6	G. E.	PENT.	12,6	0,15	250	9		—	2.600
12BE3	G. E.	DIODO	12,6	0,6	5 kV INV.	1200 max		—	1.600
12BE6	G. E. BR FIV	PENTA- GRIGLIA	12,6	0,15	250	2,9		HK90	1.500 1.100 1.100

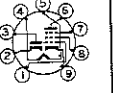
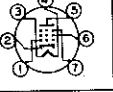
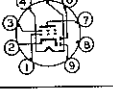
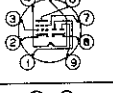
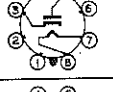
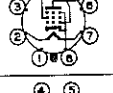
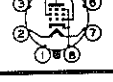
TIPO	CASA	CLASS.	V _f	I _f (A)	V _a	I _a (mA)	CONN.	TIPO EQUIV.	PREZZO LISTINO
12BF6	G. E.	DOPPIO DIODO TRIODO	12,6	0,15	— 250	— 9,5		—	2.000
12BF11	G. E.	DOPPIO PENT.	12,6	0,6	145	36		—	4.650
12BH7	BR FIV	DOPPIO TRIODO	12,6	0,3	250	11,5		—	1.800 1.800
12BH7A	G. E.	DOPPIO TRIODO	12,6	0,3	250	11,5		—	2.650
12BK5	G. E.	PENT.	12,6	0,6	250	35		—	4.350
12BL6	G. E. BR	PENT.	12,6	0,15	12,6	1,35		—	2.500 2.300
12BN6	G. E.	PENT.	12,6	0,15	285	0,49		—	4.000

TIPO	CASA	CLASS.	V _f	I _f (A)	V _a	I _a (mA)	CONN.	TIPO EQUIV.	PREZZO LISTINO
12BQ6GT	SIC	PENT.	12,6	0,6	250	55		—	2.800
12BQ6GTB	SIC	PENT.	12,6	0,6	250	55		12CU6	3.100
12BQ6GA/ 12CU6	G. E.	PENT.	12,6	0,6	250	55		12CU6	4.100
12BQ6GTB 12CU6	G. E.	PENT.	12,6	0,6	250	55		12CU6	4.300
12BR7	G. E.	DOPPIO DIODO TRIODO	12,6	0,225	— 250	— 10		—	3.350
12BS3A	G. E.	DIODO	12,6	0,6	5 kV INV.	1,1A max		—	2.300
12BT3	G. E.	DIODO	12,6	0,45	3,3kV INV.	1 A max		—	3.000

TIPO	CASA	CLASS.	V _r	I _r (A)	V _a	I _a (mA)	CONN.	TIPO EQUIV.	PREZZO LISTINO
12BV7	G. E.	PENT.	12,6	0,3	250	27		—	3.300
12BW4	G. E.	DOPPIO DIODO	12,6	0,45	1275 INV.	350 max		—	3.450
12BW6	G. E.	—	—	—	—	—	—	—	1.600
12BY7	—	PENT.	12,6	0,3	250	26		EL180	2.400
12BY7A	G. E.	PENT.	12,6	0,3	250	26		EL180	2.600
12BZ6	G. E.	PENT.	12,6	0,15	125	14		—	2.000
12BZ7	G. E.	DOPPIO TRIODO	12,6	0,3	250	2,5		—	5.000

TIPO	CASA	CLASS.	V _r	I _r (A)	V _a	I _a (mA)	CONN.	TIPO EQUIV.	PREZZO LISTINO
12C5	SIC	PENT.	12,6	0,6	120	49		—	1.900
12C8	G. E. FIV	DOPPIO DIODO PENT.	12,6	0,15	— 250	— 10		—	2.100 1.700
12CA5	G. E.	PENT.	12,6	0,6	125	37		—	2.550
12CG7	FIV BR SIC	DOPPIO TRIODO	12,6	0,3	250	9		—	1.350 1.350 1.350
12CN5	G. E.	PENT.	12,6	0,45	12,6	4,5		—	3.800
12CR6	G. E.	DIODO PENT.	12,6	0,15	— 250	— 9,6		—	3.750
12CS6	G. E.	EPT.	12,6	0,15	100	1		—	2.350

TIPO	CASA	CLASS.	V _r	I _r (A)	V _a	I _a (mA)	CONN.	TIPO EQUIV.	PREZZO LISTINO
12CT8	G. E.	TRIODO PENT.	12,6	0,3	150 200	9 15		-	3.000
12CU5/ 12C5	G. E.	PENT.	12,6	0,6	120	49		12C5	2.000
12CU6	G. E. SIC	PENT.	12,6	0,6	250	57		12BQ6 GTB	3.200 3.100
12CX6	G. E.	PENT.	12,6	0,15	12,6	3		-	3.450
12D	G. E.	-	-	-	-	-	-	-	2.300
12D4	G. E.	DIODO	12,6	0,6	4,4kV INV.	900 max		-	3.000
12DB5	G. E.	PENT.	12,6	0,6	200	46		-	3.000

TIPO	CASA	CLASS.	V _r	I _r (A)	V _a	I _a (mA)	CONN.	TIPO EQUIV.	PREZZO LISTINO
12DE8	G. E.	DIODO PENT.	12,6	0,2	- 12,6	- 1,3		-	3.300
12DK6	G. E.	PENT.	12,6	0,15	125	12		-	2.300
12DK7	G. E.	DOPPIO DIODO TETR.	12,6	0,5	- 12,6	- 6		-	3.000
12DL8	G. E.	DOPPIO DIODO TETR.	12,6	0,55	- 12,6	- 40		-	6.300
12DM4A	G. E.	DIODO	12,6	0,6	5 kV INV.	1,2A max		-	2.300
12DQ6A	G. E.	PENT.	12,6	0,6	250	55		-	3.300
12DQ6B	G. E. FIV SIC	PENT.	12,6	0,6	250	65		-	3.600 2.800 2.800

TIPO	CASA	CLASS.	V _f	I _f (A)	V _a	I _a (mA)	CONN.	TIPO EQUIV.	PREZZO LISTINO
12DQ7	G. E.	PENT.	12,6	0,3	200	26		—	3.300
12DS7	G. E.	DOPPIO DIODO TETR.	12,6	0,4	— 12,6	— 35		—	3.000
12DT2	MAG	DOPPIO DIODO TRIODO	12,6	0,15	— 250	— 1,2		12AV6	1.420
12DT5	G. E.	PENT.	12,6	0,6	250	44		—	3.800
12DT8	G. E.	DOPPIO TRIODO	12,6	0,15	250	10		—	2.800
12DU7	G. E.	DOPPIO DIODO TETR.	12,6	0,250	— 12,6	— 12		—	4.600
12DV7	G. E.	DOPPIO DIODO TRIODO	12,6	0,15	— 12,6	— 0,04		—	3.300

TIPO	CASA	CLASS.	V _f	I _f (A)	V _a	I _a (mA)	CONN.	TIPO EQUIV.	PREZZO LISTINO
12DV8	G. E.	DOPPIO DIODO TETR.	12,6	0,375	— 12,6	— 9		—	4.500
12DW7	G. E.	DOPPIO TRIODO	12,6	0,15	250	1,2		—	3.300
12DY8	G. E.	TRIODO TETR.	12,6	0,35	12,6 12,6	1,2 14		—	8.600
12DZ6	G. E.	PENT.	12,6	0,190	12,6	4,5		—	2.000
12E4	MAG	TRIODO EPT.	12,6	0,15	— —	— —		—	1.990
12EA6	G. E.	PENT.	12,6	0,190	12,6	3,2		—	2.350
12EC8	G. E.	TRIODO PENT.	12,6	0,225	12,6 12,6	2,4 0,66		—	3.350

TIPO	CASA	CLASS.	V _f	I _f (A)	V _a	I _a (mA)	CONN.	TIPO EQUIV.	PREZZO LISTINO
12ED5	G. E.	PENT.	12,6	0,45	125	37		—	3.000
12EG6	G. E.	EPT.	12,6	0,15	12,6	0,4		—	3.600
12EH5	G. E.	PENT.	12,6	0,6	110	42		—	2.000
12EK6	G. E.	PENT.	12,6	0,190	12,6	4		—	2.450
12EL6	G. E.	DOPPIO DIODO TRIODO	12,6	0,15	— 12,6	— 0,75		—	2.000
12EN6	G. E.	PENT.	12,6	0,6	200	50		—	3.000
12ET1	MAG	TRIODO EPT.	12,6	0,3	—	—		—	2.580

TIPO	CASA	CLASS.	V _f	I _f (A)	V _a	I _a (mA)	CONN.	TIPO EQUIV.	PREZZO LISTINO
12EQ7	G. E.	DIODO PENT.	12,6	0,15	— 100	— 9		—	2.000
12EZ6	G. E.	PENT.	12,6	0,175	12,6	1,9		—	3.600
12F5	G. E.	TRIODO	12,6	0,15	250	0,9		—	2.000
12F8	G. E. —	DOPPIO DIODO PENT.	12,6	0,15	— 12,6	— 1		—	3.800 2.400
12FK6	G. E.	DOPPIO DIODO TRIODO	12,6	0,15	— 12,6	— 1,3		—	2.850
12FM6	G. E.	DOPPIO DIODO TRIODO	12,6	0,15	— 12,6	— 1		—	2.600
12FQ8	G. E.	DOPPIO TRIODO	12,6	0,15	250	1,5		—	2.650

TIPO	CASA	CLASS.	V _i	I _i (A)	V _a	I _a (mA)	CONN.	TIPO EQUIV.	PREZZO LISTINO
12FR8	G. E.	DIODO TRIODO PENT.	12,6	0,32	— 12,6 12,6	— 1 1,9		—	7.600
12FV7	G. E.	DOPPIO TRIODO	12,6	0,45	100	16		—	3.000
12FX5	G. E.	PENT.	12,6	0,45	110	36		—	2.000
12FX8	G. E.	TRIODO EPT.	12,6	0,27	12,6 12,6	1,3 0,29		—	3.000
12FX8A	G. E.	TRIODO EPT.	12,6	0,27	12,6 12,6	1,3 0,29		—	4.000
12GA6	G. E.	EPT.	12,6	0,15	12,6	0,3		—	2.600
12GC6	G. E.	PENT.	12,6	0,6	250	75		—	4.300

TIPO	CASA	CLASS.	V _i	I _i (A)	V _a	I _a (mA)	CONN.	TIPO EQUIV.	PREZZO LISTINO
12GE5	G. E.	PENT.	12,6	0,6	250	65		—	4.350
12GJ5A	G. E.	PENT.	12,6	0,6	250	70		—	4.650
12GN7	G. E.	PENT.	12,6	0,3	250	28		—	4.000
12GN7A	G. E.	PENT.	12,6	0,3	250	28		—	4.600
12GT5	G. E.	PENT.	12,6	0,6	250	70		—	3.000
12GW6	G. E.	PENT.	12,6	0,6	250	70		—	4.000
12H6	G. E.	DOPPIO DIODO	12,6	0,15	420 INV.	48 max		—	5.000

TIPO	CASA	CLASS.	V _i	I _f (A)	V _a	I _a (mA)	CONN.	TIPO EQUIV.	PREZZO LISTINO
12HE7	G. E.	DIODO PENT.	12, 6	1, 35	—	—		—	7. 300
12HG7	G. E.	PENT.	12, 6	0, 260	300	31		—	4. 600
12J5	G. E.	TRIODO	12, 6	0, 15	250	9		—	3. 650
12J5GT	G. E. SIC	TRIODO	12, 6	0, 15	250	9		—	5. 000 1. 370 1. 700
12J7GT	G. E. FIV SIC	PENT.	12, 6	0, 15	250	2		—	7. 350 2. 700 2. 700
12J8	G. E.	DOPPIO DIODO TETR.	12, 6	0, 325	—	—		—	5. 000
12JB6A	G. E.	PENT.	12, 6	0, 6	250	70		—	3. 600

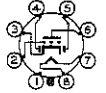

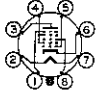
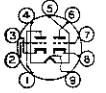
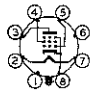
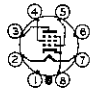
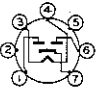
TIPO	CASA	CLASS.	V _i	I _f (A)	V _a	I _a (mA)	CONN.	TIPO EQUIV.	PREZZO LISTINO
12JN6	G. E.	PENT.	12, 6	0, 6	250	65		—	4. 000
12JN8	G. E.	TRIODO PENT.	12, 6	0, 225	125	13, 5		—	4. 000
12JT6A	G. E.	PENT.	12, 6	0, 6	250	70		—	3. 600
12K5	G. E. BR	TETR.	12, 6	0, 4	12, 6	40		—	4. 000 2. 700
12K7	BR	PENT.	12, 6	0, 15	250	10, 5		—	2. 000
12K7GT	G. E. FIV SIC	PENT.	12, 6	0, 15	250	10, 5		—	7. 000 2. 000 2. 000
12K8	G. E.	TRIODO ESODO	12, 6	0, 15	100	3, 8		—	7. 000







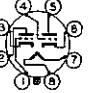
TIPO	CASA	CLASS.	V _f	I _f (A)	V _a	I _a (mA)	CONN.	TIPO EQUIV.	PREZZO LISTINO
12K8GT	BR	TRIODO ESODO	12,6	0,15	100 250	3,8 2,5		—	5.500
12KL8	G. E.	DIODO PENT.	12,6	0,15	— 100	— 5,5		—	2.250
12L6	—	PENT.	12,6	0,6	200	46		—	2.800
12L6GT	G. E.	PENT.	12,6	0,6	200	46		—	3.600
12P1	MAG	PENT.	12,6	0,15	—	—		—	1.420
12P2	MAG	PENT.	12,6	0,15	—	—		—	1.710
12Q7GT	FIV BR SIC	DOPPIO DIODO TRIODO	12,6	0,15	— 250	— 1		—	2.200 2.200 2.200

TIPO	CASA	CLASS.	V _f	I _f (A)	V _a	I _a (mA)	CONN.	TIPO EQUIV.	PREZZO LISTINO
12R5	G. E.	PENT.	12,6	0,6	110	40		—	3.300
12SA7	G. E.	PENTA- GRIGLIA	12,6	0,15	250	3,5		—	4.000
12SA7Y	G. E.	PENTA- GRIGLIA	12,6	0,15	250	3,5		—	4.350
12SA7GT	G. E. FIV	PENTA- GRIGLIA	12,6	0,15	100	3,3		—	4.600 2.200
12SC7	G. E. —	DOPPIO TRIODO	12,6	0,15	250	2		—	5.300 3.800
12SF5	G. E.	TRIODO	12,6	0,15	250	0,9		—	3.650
12SF7	G. E.	DIODO PENT.	12,6	0,15	— 250	— 12,4		—	6.600

TIPO	CASA	CLASS.	V _f	I _f (A)	V _a	I _a (mA)	CONN.	TIPO EQUIV.	PREZZO LISTINO
12SG7	G. E.	PENT.	12,6	0,15	250	9,2		-	4.300
	-							2.500	
12SG7Y	G. E.	PENT.	12,6	0,15	250	9,2		-	5.000
12SH7	G. E.	PENT.	12,6	0,15	250	10,8		-	5.300
12SJ7	G. E.	PENT.	12,6	0,15	250	3		-	3.800
12SJ7GT	FIV	PENT.	12,6	0,15	250	3		-	2.200
12SK7	G. E.	PENT.	12,6	0,15	250	9,2		-	6.000
12SK7GT	G. E.	PENT.	12,6	0,15	250	9,2		-	4.000
	FIV							2.100	

TIPO	CASA	CLASS.	V _f	I _f (A)	V _a	I _a (mA)	CONN.	TIPO EQUIV.	PREZZO LISTINO
12SK7Y	G. E.	PENT.	12,6	0,15	250	9,2		-	-
12SL7GT	G. E. FIV SIC	DOPPIO TRIODO	12,6	0,15	250	2,3		-	3.000
								-	1.850
12SN7GT	FIV BR SIC	DOPPIO TRIODO	12,6	0,3	250	9		-	1.600
								-	1.600
12SN7 GTA	G. E. R.C.A. FIV	DOPPIO TRIODO	12,6	0,3	250	9		-	5.850
								-	2.750
12SN7 GTB	SIC	DOPPIO TRIODO	12,6	0,3	250	9		-	1.700
								-	1.650
12SQ7	G. E.	DOPPIO DIODO TRIODO	12,6	0,15	-	-		-	3.300
12SQ7GT	G. E. FIV SIC	DOPPIO DIODO TRIODO	12,6	0,15	-	-		-	3.000
								-	2.000
					250	1,1		-	2.000

TIPO	CASA	CLASS.	V _i	I _f (A)	V _a	I _a (mA)	CONN.	TIPO EQUIV.	PREZZO LISTINO
12SW7	G. E.	DOPPIO DIODO TRIODO	12,6	0,15	—	—		12SR7	3.000
12SX7GT	G. E.	DOPPIO TRIODO	12,6	0,3	250	9		—	5.650
12SY7	G. E.	PENTA-GRIGLIA	12,6	0,15	250	3,5		—	6.000
12U7	G. E.	DOPPIO TRIODO	12,6	0,15	12,6	1		—	2.600
12V6GT	G. E. SIC	PENT.	12,6	0,225	180	29		—	2.500 2.200
12W6GT	G. E. SIC	PENT.	12,6	0,6	200	46		—	2.600 2.300
12X4	G. E.	DOPPIO DIODO	12,6	0,3	1250 INV.	245 max		EZ90	1.800

TIPO	CASA	CLASS.	V _i	I _f (A)	V _a	I _a (mA)	CONN.	TIPO EQUIV.	PREZZO LISTINO
12X4	FIV SIC ATES	DOPPIO DIODO	12,6	0,3	1250 INV.	245 max		EZ90	900 900 600
13CL6	ATES FIV	PENT.	13,6	0,3	250	30		—	1.200 1.980
13CW4	G. E.	TRIODO	13,5	0,06	110	7		—	6.600
13D3	BR	DOPPIO TRIODO	12,6	0,3	250	6		—	3.000
13DE7	G. E.	DOPPIO TRIODO	13	0,45	250	5,5		—	2.600
13DR7	G. E. SIC	DOPPIO TRIODO	13	0,45	250	1,4		—	2.750 2.600
13EM7	G. E.	DOPPIO TRIODO	13	0,45	250	1,4		—	3.000

TIPO	CASA	CLASS.	V _i	I _i (A)	V _a	I _a (mA)	CONN.	TIPO EQUIV.	PREZZO LISTINO
13FD7	G. E.	DOPPIO TRIODO	13	0,45	250	1,4		—	4.800
13FM7	G. E.	DOPPIO TRIODO	13	0,45	250	2		—	3.000
13GB5	G. E.	PENT.	13,3	0,6	75	440		XL500	4.300
13GF7A	G. E.	DOPPIO TRIODO	13	0,45	250	1,4		—	3.000
13J10	G. E.	DOPPIO PENT.	13,2	0,45	250	35		—	4.000
13TP14	MAG	TRIODO PENT.	13	0,3	—	—		—	2.560
13V10	G. E.	—	—	—	—	—	—	—	4.350

TIPO	CASA	CLASS.	V _i	I _i (A)	V _a	I _a (mA)	CONN.	TIPO EQUIV.	PREZZO LISTINO
13Z10	G. E.	DOPPIO PENT.	13,2	0,450	250	35		—	4.000
14B6	G. E.	DOPPIO DIODO TRIODO	12,6	0,15	— 250	— 0,9		—	6.300
14BL11	G. E.	—	—	—	—	—	—	—	5.300
14BR11	G. E.	—	—	—	—	—	—	—	5.000
14C7	G. E.	PENT.	12,6	0,15	250	2,2		—	5.000
14F8	G. E.	DOPPIO TRIODO	12,6	0,15	250	6		—	3.000
14GT8	G. E.	DOPPIO DIODO TRIODO	14	0,15	— 250	— 0,7		7724	2.350

TIPO	CASA	CLASS.	V _i	I _i (A)	V _a	I _a (mA)	CONN.	TIPO EQUIV.	PREZZO LISTINO
14GW8	FIV	TRIODO	14,5	0,3	250	1,2		PCL86	1.800
	BR	PENT.			250	36			1.800
14JG8	G.E.	DOPPIO DIODO TRIODO	14	0,15	— 250	— 2		—	3.000
14Q7	G.E.	PENTA-GRIGLIA	12,6	0,15	250	3,5		—	6.000
14R7	G.E.	DOPPIO DIODO PENT.	12,6	0,15	— 250	— 5,7		—	5.300
15A6	BR	PENT.	15	0,3	200	36		PL83	2.190
	FIV								2.190
15AF11	G.E.	DOPPIO TRIODO PENT.	14,7	0,45	200 200	7 24		—	5.000
15BD11	G.E.	DOPPIO TRIODO PENT.	14,7	0,45	200 135	7 17		—	5.200

TIPO	CASA	CLASS.	V _i	I _i (A)	V _a	I _a (mA)	CONN.	TIPO EQUIV.	PREZZO LISTINO
15CW5	G.E.	PENT.	15	0,3	170	70		PL84	3.000
	BR FIV								1.380 1.380
15DQ8	G.E.	TRIODO	15	0,3	200	3		PCL84	4.300
	BR FIV	PENT.			200	18			1.650 1.650
15EA7	G.E.	DOPPIO TRIODO	14,8	0,45	250	2		—	2.300
15EW6	G.E.	PENT.	15	0,15	125	11		—	2.000
15F80	MAG	PENT.	15	0,3	180	36		PL83	3.110
15FM7	G.E.	DOPPIO TRIODO	14,8	0,45	250	2		—	3.600
15FY7	G.E.	DOPPIO TRIODO	14,7	0,45	250	1,4		—	3.600

TIPO	CASA	CLASS.	V _f	I _f (A)	V _a	I _a (mA)	CONN.	TIPO EQUIV.	PREZZO LISTINO
15HB6	G. E.	PENT.	14,7	0,3	250	40		—	4.350
15KY8A	G. E.	TRIODO PENT.	15	0,45	250 135	1,4 39		—	3.200
15LE8	G. E.	DOPPIO PENT.	15	0,3	100	8		—	9.000
15TP7	MAG	TRIODO PENT.	15	0,3	— —	— —		—	2.350
16A5	BR FIV	PENT.	16,5	0,3	200	45		PL82	1.870 1.870
16A8	G. E. BR FIV	TRIODO PENT.	16	0,3	100 200	3,5 35		PCL82	4.000 1.600 1.600
16AQ3/ XY88	G. E.	DIODO	16,4	0,6	6 kV INV.	550 max		XY88	3.000

TIPO	CASA	CLASS.	V _f	I _f (A)	V _a	I _a (mA)	CONN.	TIPO EQUIV.	PREZZO LISTINO
16EB8	FIV	TRIODO PENT.	16	0,3	250 200	2 25		—	1.800
16GK6	G. E.	PENT.	16	0,3	250	48		—	3.350
16GY5	G. E.	PENT.	15,8	0,6	130	50		—	5.000
16KA6	G. E.	—	—	—	—	—	—	—	3.650
16TP6	MAG	TRIODO PENT.	16	0,3	— —	— —		—	2.270
16TP8	MAG	TRIODO PENT.	16	0,3	— —	— —		—	2.270
16TP12	MAG	TRIODO PENT.	16	0,3	100 200	3,5 35		PCL82	2.580

U.B.C. GARANZIA - U.B.C. QUANTITÀ - U.B.C. GIUSTO PREZZO

TIPO	CASA	CLASS.	V _f	I _f (A)	V _a	I _a (mA)	CONN.	TIPO EQUIV.	PREZZO LISTINO
17AV5GT	SIC	PENT.	16,8	0,45	250	55		-	3.000
17AB10	G. E.	-	-	-	-	-		-	3.350
17AX3	G. E.	DIODO	16,8	0,45	5 kV INV.	1000 max		-	2.000
17AX4 GTA	G. E.	DIODO	16,8	0,45	5 kV INV.	1000 max		-	2.300
17AX4	SIC	DIODO	16,8	0,45	4,4kV INV	750 max		-	1.800
17AY3A	G. E.	DIODO	16,8	0,45	5,5kV INV.	1100 max		-	3.000
17BE3	G. E.	DIODO	16,8	0,45	5 kV INV.	1200 max		-	2.300

TIPO	CASA	CLASS.	V _f	I _f (A)	V _a	I _a (mA)	CONN.	TIPO EQUIV.	PREZZO LISTINO
17BE11	G. E.	-	-	-	-	-		-	3.350
17BF11	G. E.	DOPPIO PENT.	16,8	0,45	150	1,3		-	3.300
17BH3A	G. E.	DIODO	17	0,6	5,5kV INV.	1100 max		-	2.600
17BQ6 GTB	G. E. SIC	PENT.	16,8	0,45	250	57		-	4.250 3.100
17BS3A	G. E.	DIODO	16,8	0,45	5 kV INV.	1100 max		-	4.000
17BZ3	G. E.	-	-	-	-	-		-	2.300
17C5	G. E. SIC	PENT.	16,8	0,45	120	49		-	2.300 1.900

TIPO	CASA	CLASS.	V_f	I_f (A)	V_a	I_a (mA)	CONN.	TIPO EQUIV.	PREZZO LISTINO
17C9	G. E.	DOPPIO TETR.	16,8	0,15	125	10		—	8.600
17CK3	G. E.	DIODO	16,8	0,450	5,2kV INV.	1200 max		—	2.350
17CU5	G. E.	PENT.	16,8	0,45	120	49		17C5	1.600
17D4	G. E.	DIODO	16,8	0,45	4,4kV INV.	900 max		—	3.200
17DE4	G. E. SIC	DIODO	17	0,6	5,5kV INV.	1100 max		—	2.650 2.500
17DM4A	G. E.	DIODO	16,8	0,45	5 kV INV.	1200 max		—	2.600
17DQ6A	SIC	PENT.	16,8	0,45	250	55		—	2.800

TIPO	CASA	CLASS.	V_f	I_f (A)	V_a	I_a (mA)	CONN.	TIPO EQUIV.	PREZZO LISTINO
17DQ6B	G. E. SIC	PENT.	16,8	0,45	250	65		17GW6	3.550 2.900
17EM5	ATES FIV SIC	PENT.	16,8	0,3	250	35		—	990 1.400 1.400
17EW8	G. E.	DOPPIO TRIODO	17,5	0,15	200	10		HCC85	3.000
17F6	MAG	TETR.	17	0,3	—	—		—	2.020
17FD5	SIC	PENT.	16,8	0,3	170	52		—	1.600
17GE5	G. E.	PENT.	16,8	0,45	250	65		—	4.650
17GJ5A	G. E.	PENT.	16,8	0,45	250	70		—	3.800

TIPO	CASA	CLASS.	V _f	I _f (A)	V _a	I _a (mA)	CONN.	TIPO EQUIV.	PREZZO LISTINO
17GT5A	G. E.	PENT.	16,8	0,45	250	70		—	3.350
17GV5	G. E.	PENT.	16,8	0,45	250	65		—	4.350
17GW6	G. E.	PENT.	16,8	0,45	250	70		17DQ6B	4.650
17GW6/ 17DQ6B	G. E.	PENT.	16,8	0,45	250	70		17DQ6B	4.000
17H3	G. E.	DIODO	17,5	0,3	2 kV INV.	450 max		—	2.000
17JB6A	G. E.	PENT.	16,8	0,45	250	70		—	3.600
17JG6A	G. E.	PENT.	16,8	0,6	130	80		—	3.600

TIPO	CASA	CLASS.	V _f	I _f (A)	V _a	I _a (mA)	CONN.	TIPO EQUIV.	PREZZO LISTINO
17JM6	G. E.	PENT.	16,8	0,45	250	65		—	4.350
17JM6A	G. E.	PENT.	16,8	0,45	250	65		—	3.300
17JN6	G. E.	—	—	—	—	—	—	—	4.000
17JT6A	G. E.	PENT.	16,8	0,45	250	70		—	3.600
17JZ8	G. E.	TRIODO PENT.	17,5	0,45	150 120	5,5 46		—	3.650
17L6	SIC	PENT.	16,8	0,45	200	46		—	2.200
17QL6	—	PENT.	17,5	0,3	105	32		—	1.500

TIPO	CASA	CLASS.	V _f	I _f (A)	V _a	I _a (mA)	CONN.	TIPO EQUIV.	PREZZO LISTINO
17R7	MAG	DIODO	17	0,3	—	—		—	1.710
17X10	G. E.	—	—	—	—	—		—	4.350
17Z3	BR FIV SIC	DIODO	17	0,3	4,5kV INV.	450 max		PY81	1.200 1.200 1.200
18A5	G. E.	PENT.	18,5	0,3	200	40		—	4.000
18AQ8	FIV	DOPPIO TRIODO	18	0,15	250	10		—	1.250
18D3	BR	TRIODO PENT.	18	—	150 150	13,5 7		—	7.600
18DZ8	G. E.	TRIODO PENT.	18	0,3	120 145	0,8 45		—	3.650

TIPO	CASA	CLASS.	V _f	I _f (A)	V _a	I _a (mA)	CONN.	TIPO EQUIV.	PREZZO LISTINO
18FW6	G. E.	PENT.	18	0,1	100	11		—	2.350
18FW6A	G. E.	PENT.	18	0,1	100	11		—	2.350
18FX6	G. E.	PENTA- GRIGLIA	18	0,1	100	2,3		—	2.300
18FX6A	G. E.	PENTA- GRIGLIA	18	0,1	100	2,3		—	2.300
18FY6	G. E.	DOPPIO DIODO TRIODO	18	0,1	— 100	— 0,6		—	2.350
18FY6A	G. E.	DOPPIO DIODO TRIODO	18	0,1	— 100	— 0,6		—	2.350
18GB5	G. E.	PENT.	18	0,45	75	440		LL500	4.000

TIPO	CASA	CLASS.	V _i	I _f (A)	V _a	I _a (mA)	CONN.	TIPO EQUIV.	PREZZO LISTINO
18GD6A	G. E.	PENT.	18	0,1	100	5		—	2.200
18GV8	FIV	TRIODO	18	0,3	100	10		PCL85	1.800
	BR	PENT.			170	41		1.800	
18TP11	MAG	TRIODO	18	0,3	—	—		—	2.560
		PENT.			—	—			
19AK8	FIV	TRIPLO DIODO TRIODO	18,9	0,15	350 INV. 100	1 0,8		HABC80	1.250
19AQ5	SIC	PENT.	18,9	0,15	250	45		HL90	1.700
19AU4	G. E.	DIODO	18,9	0,6	4,5kV INV	1050 max		—	3.000
	SIC							1.800	
19AU4 GTA	G. E.	DIODO	18,9	0,6	4,5kV INV.	1150 max		—	4.000

TIPO	CASA	CLASS.	V _i	I _f (A)	V _a	I _a (mA)	CONN.	TIPO EQUIV.	PREZZO LISTINO
19BG6GA	G. E.	PENT.	18,9	0,3	250	75		—	7.000
19BK7A	FIV	DOPPIO TRIODO	18,9	0,15	150	18		—	1.650
19BY7	FIV	PENT.	19	0,1	200	11,4		UF85	1.600
19CL8A	G. E.	TRIODO	18,9	0,15	125	14		—	4.000
		TETR.			125	12			
19D8	BR	TRIODO	19	0,1	100	10		UCH81	1.200
		EPT.			170	6,2			
19DR7	FIV SIC	DOPPIO TRIODO	18,9	0,3	150	35		—	1.800
								1.900	
19EA8	G. E.	TRIODO PENT.	18,9	0,15	150 125	18 12		—	2.650

TIPO	CASA	CLASS.	V _i	I _i (A)	V _a	I _a (mA)	CONN.	TIPO EQUIV.	PREZZO LISTINO
19EZ8	G. E.	TRIPLO TRIODO	18,9	0,15	125	4,2		—	4.650
19FD5	ATES	PENT.	18,9	0,3	110	30		—	1.100
19FD5	SIC	—	18,9	0,3	110	30		—	1.600
19GQ7	G. E.	TRIPLO DIODO	18,9	0,15	330 INV.	54 max		—	4.000
19HR6	G. E.	PENT.	18,9	0,15	200	13,2		—	2.000
19HS6	G. E.	PENT.	18,9	0,15	150	8,8		—	2.000
19HV8	G. E.	TRIPLO PENT.	18,9	0,15	100 125	0,8		—	3.600

TIPO	CASA	CLASS.	V _i	I _i (A)	V _a	I _a (mA)	CONN.	TIPO EQUIV.	PREZZO LISTINO
19J6	G. E.	DOPPIO TRIODO	18,9	0,15	100	8,5		—	4.000
19JN8	G. E.	TRIPLO PENT.	18,9	0,15	125 125	13,5 12		—	3.000
19KG8	G. E.	TRIPLO PENT.	18,9	0,15	125 125	13,5 12		—	3.000
19Q9	G. E.	TRIPLO PENT.	18,9	0,15	125 125	14 12		—	3.000
19R3	MAG	DIODO	19	0,3	—	—		—	1.650
19T8	G. E.	TRIPLO FIV TRIODO	18,9	0,15	— 250	— 1		—	3.000 1.400
19X8	G. E.	TRIPLO PENT.	18,9	0,15	100 250	8,5 7,7		—	3.000

TIPO	CASA	CLASS.	V _i	I _i (A)	V _a	I _a (mA)	CONN.	TIPO EQUIV.	PREZZO LISTINO
19Y3	BR FIV SIC	DIODO	19	0,3	700 INV.	1,12A max		PY82	1.160 1.160 1.160
20EQ7	G. E.	DIODO PENT.	20	0,1	— 100	— 9		—	2.000
20EZ7	G. E.	DOPPIO TRIODO	20	0,1	250	1,2		—	4.300
21A6	BR	PENT.	21,5	0,3	170	45		PL81	2.700
21F12	MAG	—	—	—	—	—		—	3.840
21GY5	G. E.	PENT.	21	0,45	130	50		—	5.000
21HB5	G. E.	PENT.	21	0,45	130	50		—	4.650

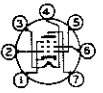
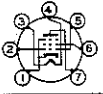
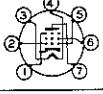
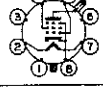
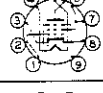
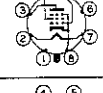

TIPO	CASA	CLASS.	V _i	I _i (A)	V _a	I _a (mA)	CONN.	TIPO EQUIV.	PREZZO LISTINO
21HB5A	G. E.	PENT.	21	0,45	130	46		—	3.700
21HJ5	G. E.	PENT.	21,5	0,6	135	80		—	6.350
21JV6	G. E.	—	—	—	—	—	—	—	4.000
21JZ6	G. E.	—	—	—	—	—	—	—	4.600
21KA6	G. E.	—	—	—	—	—	—	—	3.700
21LR8	G. E.	TRIODO PENT.	21	0,45	250 135	2,3 56		—	4.300
22BH3A	G. E.	DIODO	22,4	0,45	5,5kV INV.	1100 max		—	2.000

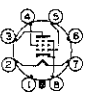
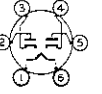

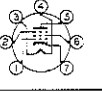
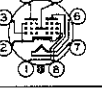
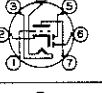
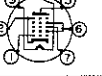
TIPO	CASA	CLASS.	V _r	I _r (A)	V _a	I _a (mA)	CONN.	TIPO EQUIV.	PREZZO LISTINO
22BW3	G. E.	DIODO	22,4	0,45	5 kV INV.	1100 max		-	2.350
22DE4	G. E. SIC	DIODO	22,4	0,45	5,5kV INV.	1100 max		-	2.550 2.400
22JF6	G. E.	PENT.	22	0,450	130	80		-	4.000
22JG6A	G. E.	PENT.	22	0,45	130	80		-	4.000
22JU6	G. E.	PENT.	22	0,45	125	45		-	4.000
23Z9	G. E.	DOPPIO TRIODO PENT.	23	0,45	150 120	5,4 46		-	5.000
25A6	BR	PENT.	25	0,3	160	33		-	1.900

TIPO	CASA	CLASS.	V _r	I _r (A)	V _a	I _a (mA)	CONN.	TIPO EQUIV.	PREZZO LISTINO
25AV5GA	G. E.	PENT.	25	0,3	250	57		-	4.000
25AV5GT	SIC	PENT.	25	0,3	250	57		-	2.800
25AX4GT	G. E. SIC	DIODO	25	0,3	4,4kV INV.	750 max		-	2.350 1.250
25AX4 GTB	FIV	DIODO	25	0,3	4,5kV INV.	910 max		-	1.250
25BK5	G. E.	PENT.	25	0,3	250	35		-	4.000
25BQ6GA/ 25CU6	G. E.	PENT.	25	0,3	250	57		25CU6	4.000
25BQ6GT	FIV SIC	PENT.	25	0,3	250	55		-	2.850 2.850

TIPO	CASA	CLASS.	V_f	I_f (A)	V_a	I_a (mA)	CONN.	TIPO EQUIV.	PREZZO LISTINO
25BQ6 GTB	G. E.	PENT.	25	0,3	250	57		-	4.000
	SIC							-	3.100
25BQ6GTB 25CU6	G. E.	PENT.	25	0,3	250	57		-	4.600
25C5	G. E.	PENT.	25	0,3	120	49		-	2.000
	SIC							-	1.900
25CA5	G. E.	PENT.	25	0,3	125	37		-	3.850
25CD6GA	SIC	PENT.	25	0,6	175	75		-	4.600
25CD6GB	G. E.	PENT.	25	0,6	175	75		-	5.600
25CU6	SIC	PENT.	25	0,3	250	57		25BQ6GA	3.100

TIPO	CASA	CLASS.	V_f	I_f (A)	V_a	I_a (mA)	CONN.	TIPO EQUIV.	PREZZO LISTINO
25DK4	G. E.	DIODO	25	0,15	330 INV.	600 max		-	1.000
25DN6	G. E.	PENT.	25	0,6	125	70		-	6.350
25DQ6A	SIC	PENT.	25	0,3	250	55		-	2.650
25DQ6B	FIV	PENT.	25	0,3	250	75		-	2.650
	SIC							-	2.650
25E2	MAG	TRIODO EPT.	25	0,15	-	-		-	2.570
25E5	BR FIV SIC	PENT.	25	0,3	100	100		PL36	3.000 3.000 3.000
25EC6	G. E.	PENT.	25	0,6	135	70		-	6.600

TIPO	CASA	CLASS.	V _f	I _f (A)	V _a	I _a (mA)	CONN.	TIPO EQUIV.	PREZZO LISTINO
25EH5	G. E.	PENT.	25	0,3	110	42		—	2.000
25F5	G. E.	PENT.	25	0,15	110	36		—	4.000
25F5A	G. E.	PENT.	25	0,15	110	43		—	2.000
25F7	MAG	PENT.	25	0,3	100	100		PL36	4.260
25F11	MAG	PENT.	25	0,3	—	—		—	4.460
25L6GT	G. E. FIV SIC	PENT.	25	0,3	200	46		—	2.350 1.500 1.500
25W4GT	G. E. FIV SIC	DIODO	25	0,3	3,8kV INV.	750 max		—	2.650 1.350 1.350

TIPO	CASA	CLASS.	V _f	I _f (A)	V _a	I _a (mA)	CONN.	TIPO EQUIV.	PREZZO LISTINO
25W6GT	G. E.	PENT.	25	0,3	200	46		—	3.250
25Z5	FIV SIC G. E.	DOPPIO DIODO	25	0,3	700 INV.	450 max		—	2.300 2.300 4.650
25Z6GT	G. E. FIV SIC	DOPPIO DIODO	25	0,3	700 INV.	450 max		—	2.600 2.100 2.100
26A6	G. E.	PENT.	26,5	0,07	250	10,5		—	8.000
26A7GT	G. E.	DOPPIO PENT.	26,5	0,6	26,5	20		—	—
26C6	G. E.	DOPPIO DIODO TRIODO	26,5	0,07	— 250	— 9,5		—	7.000
26D6	G. E.	PENTA- GRIGLIA	26,5	0,07	250	3		—	7.000

TIPO	CASA	CLASS.	V _f	I _f (A)	V _a	I _a (mA)	CONN.	TIPO EQUIV.	PREZZO LISTINO
26FZ6	G.E.	-	-	-	-	-		-	7.650
27	G.E.	TRIODO	2,5	1,75	250	5,2		-	4.650
27F10	MAG	PENT.	27	0,3	75	440		PL500	4.150
27GB5	G.E.	PENT.	27	0,3	75	440		PL500	4.350
27GB5	FIV SIC BR	PENT.	27	0,3	75	440		PL500	2.920 2.920 2.920
28AK8	FIV	TRIPLO DIODO TRIODO	28	0,1	350 INV. 250	10 1		UABC80	1.100
29GK6	G.E.	PENT.	28,6	0,15	250	48		-	4.250

TIPO	CASA	CLASS.	V _f	I _f (A)	V _a	I _a (mA)	CONN.	TIPO EQUIV.	PREZZO LISTINO
30AE3	BR FIV	DIODO	30	0,3	6 kV INV.	550 max		PY88	1.520 1.520
30AG11	G.E.	DOPPIO DIODO DOPPIO TRIODO	30	0,15	- 125	- 7,5		-	3.000
30R13	MAG	-	-	-	-	-		-	2.160
31JS6A	G.E.	-	-	-	-	-		-	7.000
32ET5A	G.E.	PENT.	32	0,1	110	30		-	2.600
33GT7	G.E.	DIODO PENT.	33,6	0,45	2,5kV INV. 130	750 max 48		-	5.350
33GY7	G.E.	DIODO PENT.	33,6	0,45	4,5kV INV. 130	810 max 48		-	6.300

TIPO	CASA	CLASS.	V _r	I _r (A)	V _a	I _a (mA)	CONN.	TIPO EQUIV.	PREZZO LISTINO
33GY7A	G. E.	DIODO PENT.	33,6	0,45	4,2kV INV. 130	810 max 48		—	5.000
33JV6	G. E.	PENT.	33	0,3	130	50		—	4.350
34CE3	G. E.	—	—	—	—	—	—	—	4.000
34GD5A	G. E.	PENT.	34	0,1	110	35		—	2.300
35A3	SIC	DIODO	35	0,15	—	—		—	950
35A5	G. E.	PENT.	35	0,15	200	43		—	5.600
35B5	G. E. SIC	PENT.	35	0,15	110	40		—	3.600 1.700

TIPO	CASA	CLASS.	V _r	I _r (A)	V _a	I _a (mA)	CONN.	TIPO EQUIV.	PREZZO LISTINO
35C5	G. E. SIC	PENT.	35	0,15	110	40		—	1.800 1.700
35D5	SIC	PENT.	35	0,15	105	32		—	1.150
35DZ8	G. E.	TRIODO PENT.	35	0,15	120 145	0,8 45		—	4.000
35EH5	G. E.	PENT.	35	0,15	110	32		—	2.200
35F4	MAG	TETR.	35	0,15	—	—		—	3.410
35F6	MAG	TETR.	35	0,15	—	—		—	1.820
35GL6	G. E.	PENT.	35	0,15	110	45		—	3.200

TIPO	CASA	CLASS.	V _r	I _r (A)	V _a	I _a (mA)	CONN.	TIPO EQUIV.	PREZZO LISTINO
35L6GT	G. E. FIV BR	PENT.	35	0, 15	200	43		—	2.500 2.000 2.000
35QL6	FIV BR	PENT.	35	0, 15	105	32		—	1.150 1.150
35R1	MAG	DIODO	35	0, 15	330 INV.	660 max		—	1.350
35R2	MAG	DIODO	35	0, 15	330 INV.	600 max		—	1.350
35S4	SIC	DIODO	35	0, 15	700 INV.	600 max		35X4	950
35S6	SIC	TETR.	35	0, 15	—	—		—	1.500
35SX4	SIC	DOPPIO DIODO	35	0, 1	—	—		—	1.500

TIPO	CASA	CLASS.	V _r	I _r (A)	V _a	I _a (mA)	CONN.	TIPO EQUIV.	PREZZO LISTINO
35W4	G. E.	DIODO	35	0, 15	360 INV.	660 max		HY90	1.200
35W4	FIV SIC BR	DIODO	35	0, 15	360 INV.	660 max		HY90	950 950 950
35X4	FIV BR	DIODO	35	0, 15	700 INV.	600 max		—	950 950
35Z3	G. E.	DIODO	35	0, 15	700 INV.	600 max		—	5.000
35Z4GT	G. E. FIV SIC	DIODO	35	0, 15	700 INV.	600 max		—	2.650 1.700 1.700
35Z5GT	G. E. FIV SIC	DIODO	35	0, 15	700 INV.	600 max		—	2.000 1.700 1.700
35Y4	G. E.	DIODO	35	0, 15	700 INV.	600 max		—	5.300

TIPO	CASA	CLASS.	V _i	I _r (A)	V _s	I _s (mA)	CONN.	TIPO EQUIV.	PREZZO LISTINO
36AM3A	G. E.	DIODO	36	0,1	365 INV.	530 max		-	1.250
36AM3B	G. E.	DIODO	36	0,1	365 INV.	580 max		-	1.250
38A3	FIV SIC BR	DIODO	38	0,1	700 INV.	660 max		UY85	1.000 1.000 1.000
38AU4GT	SIC	DIODO	38	0,1	-	-		-	1.900
38HE7	G. E.	DIODO PENT.	37,8	0,45	4,2kV INV. 130	1200 max 60		-	7.000
38HK7	G. E.	-	-	-	-	-	-	-	7.000
38R3	MAG	DIODO	38	0,15	-	-		-	1.510

TIPO	CASA	CLASS.	V _i	I _r (A)	V _s	I _s (mA)	CONN.	TIPO EQUIV.	PREZZO LISTINO
40B2	G. E.	-	-	-	-	-	-	-	3.000
41	FIV	PENT.	6,3	0,4	250	32		-	2.000
42	G. E. -	PENT.	6,3	0,7	285	38		-	5.000 3.000
45B5	G. E. BR FIV	PENT.	45	0,1	200	60		UL84	3.000 1.300 1.300
47	-	PENT.	2,5	1,75	250	31		-	2.500
50A1	G. E.	-	-	-	-	-	-	-	3.300
50A5	G. E.	PENT.	50	0,15	200	46		-	6.000

TIPO	CASA	CLASS.	V_f	I_f (A)	V_a	I_a (mA)	CONN.	TIPO EQUIV.	PREZZO LISTINO
50B5	G. E. FIV BR	PENT.	50	0,15	120	49		—	2.650 1.200 1.200
50BM8	G. E. FIV BR	TRIODO PENT.	50	0,1	100 200	3,5 35		UCL82	3.000 1.600 1.600
50C5	G. E.	PENT.	50	0,15	120	49		HL92	1.800
50C5	BR FIV SIC	PENT.	50	0,15	120	49		HL92	1.250 1.250 1.250
50DC4	G. E.	DIODO	50	0,15	330 INV.	720 max		—	1.300
50EH5	G. E.	PENT.	50	0,15	110	42		—	2.000
50F2	MAG	PENT.	50	0,15	110	49		50B5	1.710

TIPO	CASA	CLASS.	V_f	I_f (A)	V_a	I_a (mA)	CONN.	TIPO EQUIV.	PREZZO LISTINO
50FE5	G. E.	PENT.	50	0,15	130	88		—	3.300
50FK5	G. E.	PENT.	50	0,1	100	32		—	2.000
50HC6	G. E.	PENT.	50	0,15	110	42		—	2.600
50HK6	G. E.	PENT.	50	0,15	110	49		—	2.350
50HN5	G. E.	—	—	—	—	—		—	3.200
50L6GT	G. E. FIV SIC	PENT.	50	0,15	200	46		—	2.500 1.500 1.500
50R4	MAG	DOPPIO DIODO	50	0,15	—	—		—	1.670

TIPO	CASA	CLASS.	V _f	I _f (A)	V _s	I _s (mA)	CONN.	TIPO EQUIV.	PREZZO LISTINO
50R5	SIC	DOPPIO DIODO	50	0,15	—	—		—	2.500
50RP1	MAG	DIODO PENT.	50	0,15	—	—		—	3.060
50S4	SIC	DOPPIO DIODO	50	0,15	—	—		—	1.700
50SX6	SIC	DOPPIO DIODO	50	0,15	—	—		—	2.500
50X6	G. E.	DOPPIO DIODO	50	0,15	700 INV.	450 max		—	6.000
50Y6	SIC	DOPPIO DIODO	50	0,15	700 INV.	450 max		—	3.000
50Y6GT	G. E.	DOPPIO DIODO	50	0,15	700 INV.	450 max		—	3.100

TIPO	CASA	CLASS.	V _f	I _f (A)	V _s	I _s (mA)	CONN.	TIPO EQUIV.	PREZZO LISTINO
50Y7GT	G. E.	DOPPIO DIODO	50	0,15	700 INV.	450 max		—	4.000
56	—	TRIODO	2,5	1	250	5		—	2.500
58	—	PENT.	2,5	1	250	8,2		—	3.600
58TF1	MAG	—	—	—	—	—		—	4.250
60FX5	G. E.	PENT.	60	0,1	110	36		—	3.000
75	FIV SIC	DOPPIO DIODO TRIODO	6,3	0,3	— 250	— 0,9		—	2.500 2.500
77	FIV SIC	PENT.	6,3	0,3	250	2,3		—	2.500 2.500

TIPO	CASA	CLASS.	V _r	I _r (A)	V _s	I _s (mA)	CONN.	TIPO EQUIV.	PREZZO LISTINO
78	FIV	PENT.	6,3	0,3	250	10,5		-	2.500
	SIC								2.500
79	FIV	DOPPIO TRIODO	6,3	0,6	250	10,5		-	3.000
80	G. E.	DOPPIO DIODO	5	2	1,4kV INV.	400 max		-	5.600
	FIV								1.400
80T	SIC	DOPPIO DIODO	5	2	1,4kV INV.	400 max		-	1.400
83	G. E.	DOPPIO DIODO	5	3	1,5kV INV.	1A max		-	4.000
83V-T	SIC	DOPPIO DIODO	5	2	1,4kV INV.	500 max		-	2.000
84/6Z4	G. E.	DOPPIO DIODO	6,3	0,5	1,2kV INV.	180 max		6Z4	3.650
	-								3.400

TIPO	CASA	CLASS.	V _r	I _r (A)	V _s	I _s (mA)	CONN.	TIPO EQUIV.	PREZZO LISTINO
85	-	DOPPIO DIODO TRIODO	6,3	0,3	-	-		-	2.600
89	-	PENT.	6,3	0,4	250	32		-	2.000
89Y	-	PENT.	6,3	0,4	250	32		-	2.000
117L7/M7GT	G. E.	DIODO PENT.	117	0,09	350 INV. 105	450 max 43		117M7GT	10.000
117N7GT	G. E.	DIODO PENT.	117	0,09	350 INV. 100	450 max 51		117P7GT	14.000
117P7GT	G. E.	DIODO PENT.	117	0,09	350 INV. 105	450 max 43		117N7GT	14.000
117Z3	G. E.	DIODO	117	0,04	330 INV.	540 max		-	5.000

TIPO	CASA	CLASS.	V _i	I _i (A)	V _a	I _a (mA)	CONN.	TIPO EQUIV.	PREZZO LISTINO
117Z6GT	G. E.	DOPPIO DIODO	117	0,075	700 INV.	360 max		—	7.000
172	G. E.	TETR.	5	10	2 kV INV.	6,4 A max		—	—
207	G. E.	TRIODO	22	52	15 kV INV.	2 A max		—	—
407A	G. E.	DOPPIO TRIODO	40	0,05	150	8,2		—	13.000
408A	G. E.	PENT.	20	0,05	120	7		—	11.000
575A	G. E.	DIODO	5	10	15 kV INV.	10 A max		—	—
579B	G. E.	DIODO	2,5	6	20 kV INV.	270 max		—	—

TIPO	CASA	CLASS.	V _i	I _i (A)	V _a	I _a (mA)	CONN.	TIPO EQUIV.	PREZZO LISTINO
604/7014	G. E.	DOPPIO DIODO	2,5	11,5	900 INV.	10 A max		—	—
615/7018	G. E.	DIODO	2,5	7	2 kV INV.	10 A max		—	—
627	G. E.	TRIODO	2,5	6	2,5 kV INV.	2,5 A max		—	—
629	G. E.	TRIODO	2,5	2,6	350 INV.	200 max		—	—
632B	G. E.	TETR.	5	5	1,5 kV INV.	30 A max		—	—
635/7019	G. E.	DIODO	2,5	18	1 kV INV.	77 A max		—	—
672A	G. E.	TETR.	5	5	2,5 kV INV.	40 A max		—	—

TIPO	CASA	CLASS.	V _i	I _i (A)	V _a	I _a (mA)	CONN.	TIPO EQUIV.	PREZZO LISTINO
673	G. E.	DIODO	5	10	15kV INV.	10 A max		-	-
676	G. E.	TRIODO	5	10	2,5kV INV.	40 A max		-	-
677	G. E.	TRIODO	5	10	10kV INV.	15 A max		-	-
710/6011	G. E.	TRIODO	2,5	9	1,5kV INV.	30 A max		6011	-
714/7021	G. E.	TRIODO	2,5	5	1250 INV.	3 A max		7021	-
716/6855	G. E.	TRIODO	2,5	6,3	1250 INV.	8 A max		6855	-
760/6858	G. E.	TRIODO	2,5	21	1,5kV INV.	77 A max		6858	-


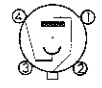

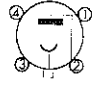

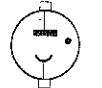
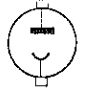
TIPO	CASA	CLASS.	V _i	I _i (A)	V _a	I _a (mA)	CONN.	TIPO EQUIV.	PREZZO LISTINO
801A	G. E.	TRIODO	7,5	1,25	600	70		-	-
807	G. E.	PENT.	6,3	0,9	400	64		QE06-50	8.650
807	FIV SIC BR	PENT.	6,3	0,9	400	64		QE06-50	2.500 2.600 2.500
809	G. E.	TRIODO	6,3	2,5	750	100		-	-
810	G. E.	TRIODO	10	4,5	2,5kV	250		-	-
811A	G. E.	TRIODO	6,3	4	750	350		-	-
812A	G. E.	TRIODO	6,3	4	1250	260		-	-



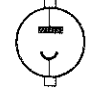

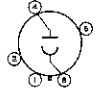


TIPO	CASA	CLASS.	V_f	I_f (A)	V_a	I_a (mA)	CONN.	TIPO EQUIV.	PREZZO LISTINO
813	G. E.	PENT.	10	5	2 kV	265		QB2-250	—
815	G. E.	DOPPIO PENT.	12,6	0,8	400	150		—	—
816	G. E.	DIODO	2,5	2	5 kV INV.	500 max		—	9.000
827R	G. E.	TETR.	7,5	25	3,5kV	500		—	—
828	G. E.	PENT.	10	3,25	1250	160		—	—
829B	G. E.	DOPPIO PENT.	12,6	1,12	750	250		—	—
830B	G. E.	TRIODO	10	2	1000	150		—	—

TIPO	CASA	CLASS.	V_f	I_f (A)	V_a	I_a (mA)	CONN.	TIPO EQUIV.	PREZZO LISTINO
832A	G. E.	DOPPIO PENT.	12,6	0,8	600	36		QQE04/20	—
833A	G. E.	TRIODO	10	10	3 kV	750		—	—
834	G. E.	TRIODO	7,5	3	1250	100		—	—
836	G. E.	DIODO	2,5	5	5 kV INV.	1 A max		—	—
837	G. E.	PENT.	12,6	0,7	500	80		—	—
845	G. E.	TRIODO	10	3,25	1250	120		—	—
857B	G. E.	DIODO	5	30	10kV INV.	40 A max		—	—

TIPO	CASA	CLASS.	V _i	I _i (A)	V _a	I _a (mA)	CONN.	TIPO EQUIV.	PREZZO LISTINO
860	G. E.	TETR.	10	3,25	3 kV	150		—	—
866A	G. E.	DIODO	2,5	5	2,5kV INV.	2 A max		DCG4/ 1000G	8.000
868	G. E.	Fototubo	—	—	80	—		—	15.600
869B	G. E.	DIODO	5	19	15kV INV.	10 A max		—	—
872A	G. E.	DIODO	5	7,5	5 kV INV.	5 A max		DCG5/ 5000GB	—
880	G. E.	TRiodo	12,6	320	15kV	4,5 A		—	—
884	G. E.	TRiodo	6,3	0,6	300	300		—	5.000

TIPO	CASA	CLASS.	V _i	I _i (A)	V _a	I _a (mA)	CONN.	TIPO EQUIV.	PREZZO LISTINO
885	G. E.	TRiodo	6,3	0,6	300	300		—	5.000
889A	G. E.	TRiodo	11	125	8,5kV	2 A		—	—
889RA	G. E.	TRiodo	11	125	8,5kV	2 A		—	—
891	G. E.	TRiodo	22	60	12kV	2 A		—	—
891R	G. E.	TRiodo	22	60	10kV	2 A		—	—
892	G. E.	TRiodo	22	60	15kV	2 A		—	—
892R	G. E.	TRiodo	22	60	12kV	2 A		—	—

TIPO	CASA	CLASS.	V _f	I _f (A)	V _a	I _a (mA)	CONN.	TIPO EQUIV.	PREZZO LISTINO
902A	G. E.	-	-	-	-	-		-	-
917	G. E.	Fototubo	-	-	500 max	-		-	-
918	G. E.	Fototubo	-	-	70 max	-		-	-
919	G. E.	Fototubo	-	-	-	-		-	-
920	G. E.	Fototubo	-	-	70 max	-		-	-
921	G. E.	Fototubo	-	-	90 max	-		-	12. 000
922	G. E.	Fototubo	-	-	500 max	-		-	8. 700




TIPO	CASA	CLASS.	V _f	I _f (A)	V _a	I _a (mA)	CONN.	TIPO EQUIV.	PREZZO LISTINO
923	G. E.	Fototubo	-	-	-	-		-	9. 350
925	G. E.	Fototubo	-	-	250 max	-		-	12. 000
926	G. E.	Fototubo	-	-	500 max	-		-	12. 000
927	G. E.	Fototubo	-	-	70 max	-		-	12. 000
929	G. E.	Fototubo	-	-	250 max	-		-	6. 650
930	G. E.	Fototubo	-	-	70 max	-		-	10. 200
931A	G. E.	Fototubo	-	-	1250 max	-		-	-








TIPO	CASA	CLASS.	V _f	I _f (A)	V _a	I _a (mA)	CONN.	TIPO EQUIV.	PREZZO LISTINO
931VA	G. E.	—	—	—	—	—		—	—
934	G. E.	Fototubo	—	—	250 max	—		—	12. 000
935	G. E.	Fototubo	—	—	250 max	—		—	—
955	G. E.	TRIODO	6, 3	0, 15	180	4, 5		E1C	—
957	G. E.	TRIODO	1, 25	0, 05	135	2		—	—
958A	G. E.	TRIODO	1, 25	0, 1	135	3		—	—
959	G. E.	PENT.	1, 25	0, 05	135	1, 7		—	—

TIPO	CASA	CLASS.	V _f	I _f (A)	V _a	I _a (mA)	CONN.	TIPO EQUIV.	PREZZO LISTINO
991	G. E.	—	—	—	—	—		—	2. 000
1612	G. E.	PENTA-GRIGLIA	6, 3	0, 3	250	5, 3		—	13. 000
1613	G. E.	PENT.	6, 3	0, 7	350	50		—	7. 350
1614	G. E.	PENT.	6, 3	0, 9	360	88		—	11. 000
1616	G. E.	DIODO	2, 5	5	6 kV INV.	800 max		—	—
1619	G. E.	PENT.	2, 5	2	400	75		—	14. 000
1620	G. E.	PENT.	6, 3	0, 3	250	2		—	—

TIPO	CASA	CLASS.	V _f	I _f (A)	V _a	I _a (mA)	CONN.	TIPO EQUIV.	PREZZO LISTINO
1621	G. E.	PENT.	6, 3	0, 7	300	38		—	8. 600
1622	G. E.	PENT.	6, 3	0, 9	300	86		—	—
1624	G. E.	PENT.	2, 5	2	600	90		—	—
1625	G. E. —	PENT.	12, 6	0, 45	400	64		—	14. 000 2. 500
1629	G. E. FIV	IND. SINT.	12, 6	0, 15	—	—		—	4. 350 1. 400
1631	G. E.	PENT.	12, 6	0, 45	360	88		—	10. 000
1635	G. E.	DOPPIO TRIODO	6, 3	0, 6	300	6, 6		—	9. 300

TIPO	CASA	CLASS.	V _f	I _f (A)	V _a	I _a (mA)	CONN.	TIPO EQUIV.	PREZZO LISTINO
1947	G. E.	—	—	—	—	—		—	—
2020	G. E.	Fototubo	—	—	—	—		—	—
2022	G. E.	—	—	—	—	—		—	12. 000
2050	G. E.	TETR.	6, 3	0, 6	1300 INV.	1 A max		—	5. 300
2050A	G. E.	TETR.	6, 3	0, 6	1300 INV.	1 A max		—	4. 300
2051	G. E.	—	—	—	—	—		—	3. 650
2055	G. E.	—	—	—	—	—		—	—

TIPO	CASA	CLASS.	V _f	I _f (A)	V _a	I _a (mA)	CONN.	TIPO EQUIV.	PREZZO LISTINO
4453	G. E.	-	-	-	-	-		-	3.000
4604	G. E.	PENT.	6,3	0,65	400	150		-	-
4610	G. E.	-	-	-	-	-		-	-
4621	G. E.	-	-	-	-	-		-	-
4622	G. E.	-	-	-	-	-		-	-
5551A	G. E.	Ignitron	-	-	-	-		PL5551A	-
5552A	G. E.	Ignitron	-	-	-	-		PL5552A	-

TIPO	CASA	CLASS.	V _f	I _f (A)	V _a	I _a (mA)	CONN.	TIPO EQUIV.	PREZZO LISTINO
5556	G. E.	TRIODO	4,5	1,1	350	40		-	-
5557	G. E.	TRIODO	2,5	5	10kV INV.	1 A max		PL5557	-
5558	G. E.	DIODO	5	4,5	5 kV INV.	15 A max		-	-
5559	G. E.	TRIODO	5	4,5	1 kV INV.	15 A max		PL5559	-
5560	G. E.	TETR.	5	4,5	1 kV INV.	15 A max		-	-
5561	G. E.	DIODO	5	10	3 kV INV.	15 A max		-	-
5563A	G. E.	TRIODO	5	10	15kV INV.	10 A max		-	-

TIPO	CASA	CLASS.	V _f	I _f (A)	V _a	I _a (mA)	CONN.	TIPO EQUIV.	PREZZO LISTINO
5581	G. E.	Fototubo	—	—	80 max	—		—	10.000
5582	G. E.	Fototubo	—	—	100 max	—		—	—
5583	G. E.	Fototubo	—	—	80 max	—		—	—
5610	G. E.	TRIODO	6,3	0,15	90	17		—	2.000
5636	G. E.	PENT.	6,3	0,15	100	5,3		EF730	—
5639	G. E.	PENT.	6,3	0,45	150	21		—	—
5642	G. E.	DIODO	1,25	0,2	10kV INV.	5 max		DY70	7.650

TIPO	CASA	CLASS.	V _f	I _f (A)	V _a	I _a (mA)	CONN.	TIPO EQUIV.	PREZZO LISTINO
5651A	G. E.	DIODO	—	—	—	—		M8098	4.000
5651WA	G. E.	DIODO	—	—	—	—		—	15.000
5652	G. E.	Fototubo	—	—	250 max	—		—	—
5653	G. E.	Fototubo	—	—	250 max	—		—	7.000
5654	G. E.	PENT.	6,3	0,17	120	7,5		E95F	5.300
5654/ 6AK5W/ 6096	G. E.	PENT.	6,3	0,17	120	7,5		E95F	5.750
5662	G. E.	—	—	—	—	—		—	2.650

TIPO	CASA	CLASS.	V _f	I _f (A)	V _a	I _a (mA)	CONN.	TIPO EQUIV.	PREZZO LISTINO
5663	G. E.	TETR.	6,3	0,15	500 INV.	60 max		—	4.000
5670	G. E.	DOPPIO TRIODO	6,3	0,35	150	8,2		2C51	5.300
5670WA	G. E.	DOPPIO TRIODO	6,3	0,35	150	8,2		—	5.300
5675	G. E.	TRIODO	6,3	0,13	135	24		—	—
5686	G. E.	PENT.	6,3	0,35	250	27		—	7.300
5687	G. E.	DOPPIO TRIODO	6,3	0,9	180	23		—	9.000
5690	G. E.	DOPPIO DIODO	6,3	2,4	1120 INV.	375 max		—	—

TIPO	CASA	CLASS.	V _f	I _f (A)	V _a	I _a (mA)	CONN.	TIPO EQUIV.	PREZZO LISTINO
5691	G. E.	DOPPIO TRIODO	6,3	0,6	250	2,3		6SL7GT	—
5692	G. E.	DOPPIO TRIODO	6,3	0,6	250	6,5		6SN7GT	—
5693	G. E.	PENT.	6,3	0,3	250	3		6SJ7	—
5696	G. E.	TETR.	6,3	0,15	500 INV.	100 max		—	4.000
5718	G. E.	TRIODO	6,3	0,15	100	8,5		EC71	8.000
5719	G. E.	TRIODO	6,3	0,15	100	0,73		—	7.000
5725	G. E.	PENT.	6,3	0,17	120	5,2		6AS6	7.000

TIPO	CASA	CLASS.	V _i	I _r (A)	V _a	I _a (mA)	CONN.	TIPO EQUIV.	PREZZO LISTINO
5725/ 6AS6W	G. E.	PENT.	6,3	0,17	120	5,2		6AS6W	7.000
5726	G. E.	DOPPIO DIODO	6,3	0,3	360 INV.	60 max		6AL5	3.000
5726/ 6AL5W/ 6097	G. E.	DOPPIO DIODO	6,3	0,3	360 INV.	60 max		6AL5W	3.000
5727	G. E.	TETR.	6,3	0,6	1300 INV.	500 max		2D21	6.300
5727/ 2D21W	G. E.	TETR.	6,3	0,6	1300 INV.	500 max		2D21W	6.300
5734	G. E.	TRIODO	6,3	0,15	300	1,5		-	-
5749	G. E.	PENT.	6,3	0,3	250	11		6BA6	5.000

TIPO	CASA	CLASS.	V _i	I _r (A)	V _a	I _a (mA)	CONN.	TIPO EQUIV.	PREZZO LISTINO
5749/ 6BA6W	G. E.	PENT.	6,3	0,3	250	11		6BA6W	5.000
5750	G. E.	PENTA- GRIGLIA	6,3	0,3	250	2,6		6BE6	7.600
5750/ 6BE6W	G. E.	PENTA- GRIGLIA	6,3	0,3	250	2,6		6BE6W	7.600
5751	G. E.	DOPPIO TRIODO	12,6	0,17	250	1		12AX7	5.600
5751WA	G. E.	DOPPIO TRIODO	12,6	0,17	250	1,2		12AX7A	5.600
5763	G. E. BR	PENT.	6	0,75	250	40		QE03/10	5.300 4.900
5814A	G. E.	DOPPIO TRIODO	12,6	0,17	250	10,5		12AU7A	5.000

TIPO	CASA	CLASS.	V _r	I _r (A)	V _a	I _a (mA)	CONN.	TIPO EQUIV.	PREZZO LISTINO
5814WA	G. E.	DOPPIO TRIODO	12,6	0,17	250	10,5		E82CC	5.000
5814WB	G. E.	DOPPIO TRIODO	12,6	0,17	250	10,5		-	-
5819	G. E.	Fototubo	-	-	1250 max	-		-	-
5823	G. E.	TRIODO	-	-	-	-		Z900T	3.600
5824	G. E.	PENT.	25	0,3	135	61		-	7.800
5825	G. E.	DIODO	1,6	1,25	60kV INV.	40 max		-	-
5840	G. E.	PENT.	6,3	0,15	100	7,5		EF732	-

TIPO	CASA	CLASS.	V _r	I _r (A)	V _a	I _a (mA)	CONN.	TIPO EQUIV.	PREZZO LISTINO
5842/ 417A	G. E.	TRIODO	6,3	0,3	150	26		417A	-
5844	G. E.	DOPPIO TRIODO	6,3	0,3	100	4,8		-	4.000
5847/ 404A	G. E.	PENT.	6,3	0,3	150	13		E182F	-
5876	G. E.	TRIODO	6,3	0,3	250	18		-	-
5876A	G. E.	TRIODO	6,3	0,3	250	18		-	-
5879	G. E.	PENT.	6,3	0,15	250	1,8		-	3.800
5881	G. E.	PENT.	6,3	0,9	250	75		6L6G	6.300

TIPO	CASA	CLASS.	V _r	I _r (A)	V _s	I _s (mA)	CONN.	TIPO EQUIV.	PREZZO LISTINO
5886	G. E.	PENT.	1,25	0,01	12	6		DF703	12.000
5893	G. E.	TRIODO	6,3	0,3	330	35		—	—
5896	G. E.	DOPPIO DIODO	6,3	0,3	460 INV.	60 max		—	8.000
5899	G. E.	PENT.	6,3	0,15	100	7,2		EF731	—
5902	G. E.	PENT.	6,3	0,45	110	30		—	10.600
5915	G. E.	PENTA-GRIGLIA	6,3	0,3	150	5,8		EH900S	3.600
5963	G. E.	DOPPIO TRIODO	6,3	0,3	67,5	8,5		—	3.000

TIPO	CASA	CLASS.	V _r	I _r (A)	V _s	I _s (mA)	CONN.	TIPO EQUIV.	PREZZO LISTINO
5964	G. E.	DOPPIO TRIODO	6,3	0,45	100	9,5		ECC91	3.300
5965	G. E.	DOPPIO TRIODO	6,3	0,45	150	8,5		E180CC	4.300
5965A	G. E.	DOPPIO TRIODO	6,3	0,45	150	8,5		—	4.300
6005	G. E.	PENT.	6,3	0,45	250	45		6AQ5	7.300
6005/ 6AQ5W/ 6095	G. E.	PENT.	6,3	0,45	250	45		6AQ5W	7.300
6012	G. E.	TETR.	6,3	2,6	1300 INV.	30 A max		—	—
6021	G. E.	DOPPIO TRIODO	6,3	0,3	100	6,5		—	8.000

TIPO	CASA	CLASS.	V _i	I _f (A)	V _a	I _a (mA)	CONN.	TIPO EQUIV.	PREZZO LISTINO
6057	BR	DOPPIO TRIODO	6,3	0,3	250	1,25		E83CC	3.500
6058	BR	DOPPIO DIODO	6,3	0,3	420 INV.	54 max		—	2.500
6059	BR	PENT.	6,3	0,15	250	2,1		—	5.800
6060	BR	DOPPIO TRIODO	6,3	0,3	250	10		M8162	3.300
6061	BR	PENT.	6,3	0,45	250	45		6BW6	3.800
6062	BR	PENT.	6	0,75	250	45		—	4.400
6063	BR	DOPPIO DIODO	6,3	0,6	1250 INV.	750 max		—	5.800

TIPO	CASA	CLASS.	V _i	I _f (A)	V _a	I _a (mA)	CONN.	TIPO EQUIV.	PREZZO LISTINO
6064	BR	PENT.	6,3	0,3	250	10		M8083	3.500
6067	BR	DOPPIO TRIODO	6,3	0,3	250	10,5		E82CC	3.400
6072	G. E.	DOPPIO TRIODO	12,6	0,17	45	4		12AY7	8.600
6073	G. E.	DIODO	—	—	185	—		—	6.650
6073/ OA2	G. E.	DIODO	—	—	185	—		OA2	7.350
6074	G. E.	DIODO	—	—	133	—		—	5.600
6074/ OB2	G. E.	DIODO	—	—	133	—		OB2	8.350

TIPO	CASA	CLASS.	V _r	I _r (A)	V _s	I _s (mA)	CONN.	TIPO EQUIV.	PREZZO LISTINO
6080	G. E. BR	DOPPIO TRIODO	6,3	2,5	135	125		6AS7G	— 14.500
6080WA	G. E.	DOPPIO TRIODO	6,3	2,5	135	125		—	—
6082	G. E.	DOPPIO TRIODO	26,5	0,6	135	125		—	—
6101	G. E.	DOPPIO TRIODO	6,3	0,45	100	8,5		6J6	—
6101/ 6J6WA	G. E.	DOPPIO TRIODO	6,3	0,45	100	8,5		6J6WA	—
6111	G. E.	DOPPIO TRIODO	6,3	0,3	100	8,5		—	8.000
6112	G. E.	DOPPIO TRIODO	6,3	0,3	150	1,75		—	9.000

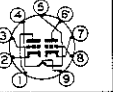
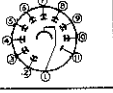

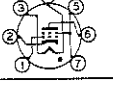
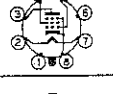


TIPO	CASA	CLASS.	V _r	I _r (A)	V _s	I _s (mA)	CONN.	TIPO EQUIV.	PREZZO LISTINO
6130/ 3C45	G. E.	TRIODO	—	—	—	—		—	—
6135	G. E.	TRIODO	6,3	0,17	250	10,5		—	4.600
6136	G. E.	PENT.	6,3	0,3	250	10,6		6AU6	6.000
6146	BR	PENT.	6,3	1,25	400	40		QE05/40	8.300
6146A	G. E.	PENT.	6,3	1,25	400	63		—	11.000
6146B/ 8298A	G. E.	PENT.	6,3	1,12	600	48		8298A	—
6146W/ 7212	G. E.	PENT.	6,3	1,25	400	63		7212	—

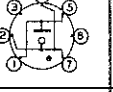

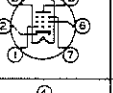
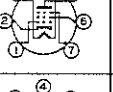
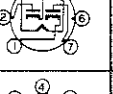
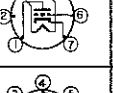
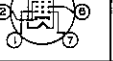
TIPO	CASA	CLASS.	V_f	I_f (A)	V_a	I_a (mA)	CONN.	TIPO EQUIV.	PREZZO LISTINO
6155	G. E.	TETR.	5	6,5	3 kV	225		QB3/300	—
6156	G. E.	TETR.	5	14	4 kV	350		QB3, 5/ 750	—
6159	G. E.	PENT.	26,5	0,3	400	40		QE05/ 40H	—
6159W/ 7357	G. E.	PENT.	26,5	0,3	400	40		7357	—
6161	G. E.	TRIODO	6,3	3,4	1600	350		—	—
6173	G. E.	DIODO	6,3	0,13	375 INV.	50 max		—	—
6186	G. E.	PENT.	6,3	0,3	250	7		6AG5	8.600



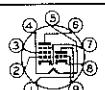
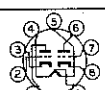
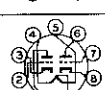
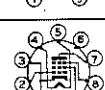
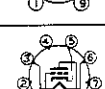
TIPO	CASA	CLASS.	V_f	I_f (A)	V_a	I_a (mA)	CONN.	TIPO EQUIV.	PREZZO LISTINO
6186/ 6AG5WA	G. E.	PENT.	6,3	0,3	250	7		6AG5WA	8.600
6189/ 12AU7WA	G. E.	DOPPIO TRIODO	12,6	0,15	250	10,5		12AU7 WA	8.300
6197	G. E.	PENT.	6,3	0,65	250	30		6CL6	5.300
6199	G. E.	Fototubo	—	—	1250 max	—		150AVP	—
6201	G. E.	DOPPIO TRIODO	12,6	0,15	250	10		12AT7	6.950
6205	G. E.	PENT.	6,3	0,15	100	7,5		EF734	—
6206	G. E.	PENT.	6,3	0,15	100	7,2		—	—



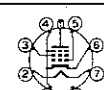
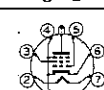
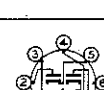
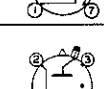
TIPO	CASA	CLASS.	V _i	I _i (A)	V _a	I _a (mA)	CONN.	TIPO EQUIV.	PREZZO LISTINO
6211	G. E.	DOPPIO TRIODO	12,6	0,15	100	4,6		-	4.600
6217	G. E.	Fototubo	-	-	1250 max	-		-	-
6263A	G. E.	TRIODO	6,3	0,28	330	35		-	-
6264A	G. E.	TRIODO	6,3	0,28	330	40		-	-
6267	BR	PENT.	6,3	0,2	250	3		EF86	2.400
6293	G. E.	PENT.	6,3	1,25	3 kV	1,5 A max		-	-
6328	G. E.	Fototubo	-	-	1400 max	-	-	-	-








TIPO	CASA	CLASS.	V _i	I _i (A)	V _a	I _a (mA)	CONN.	TIPO EQUIV.	PREZZO LISTINO
6336A	G. E.	DOPPIO TRIODO	6,3	5	190	185		-	-
6342A	G. E.	Fototubo	-	-	1500 max	-		XP10Q1	-
6350	G. E.	DOPPIO TRIODO	6,3	0,6	150	11		-	4.000
6360	G. E.	DOPPIO TETR.	12,6	0,41	300	30		QQE03/12	11.000
6386	G. E.	DOPPIO TRIODO	6,3	0,35	100	9,6		-	-
6405/1640	G. E.	Fototubo	-	-	70 max	-		-	-
6417	G. E.	PENT.	12,6	0,37	250	40		-	7.300


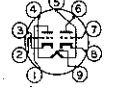
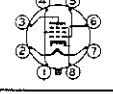

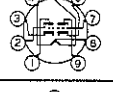
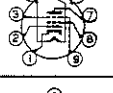

TIPO	CASA	CLASS.	V_f	I_f (A)	V_a	I_a (mA)	CONN.	TIPO EQUIV.	PREZZO LISTINO
6463	G. E.	DOPPIO TRIODO	12,6	0,3	250	14,5		-	3.650
6472	G. E.	Fototubo	-	-	1250 max	-		-	-
6524	G. E.	DOPPIO PENT.	6,3	1,25	500	125		-	-
6525	G. E.	TETR.	6,3	0,15	-	-		-	4.000
6550	G. E.	PENT.	6,3	1,8	400	87		-	10.000
6562/ 5794A	G. E.	TRIODO	6	0,16	120	34		-	-
6570	G. E.	Fototubo	-	-	500 max	-		-	-

TIPO	CASA	CLASS.	V_f	I_f (A)	V_a	I_a (mA)	CONN.	TIPO EQUIV.	PREZZO LISTINO
6626/ OA2WA	G. E.	DIODO	-	-	185	-		OA2WA	7.350
6655A	G. E.	Fototubo	-	-	1250 max	-		XP1000	-
6661/ 6BH6	G. E.	PENT.	6,3	0,15	250	7,4		6BH6	2.600
6662/ 6BJ6	G. E.	PENT.	6,3	0,15	250	9,2		6BJ6	2.600
6663/ 6AL5	G. E.	DOPPIO DIODO	6,3	0,3	275 INV.	60 max		6AL5	2.000
6664/ 6AB4	G. E.	TRIODO	6,3	0,15	250	10		6AB4	2.350
6669/ 6AQ5A	G. E.	PENT.	6,3	0,45	250	45		6AQ5A	2.000

TIPO	CASA	CLASS.	V _f	I _f (A)	V _a	I _a (mA)	CONN.	TIPO EQUIV.	PREZZO LISTINO
6676/ 6CB6A	G. E.	PENT.	6,3	0,3	125	13		6CB6A	2.250
6677/ 6CL6	G. E.	PENT.	6,3	0,65	250	30		6CL6	3.650
6678/ 6U8A	G. E.	TRIODO PENT.	6,3	0,45	150 250	18 10		6U8A	3.300
6679/ 12AT7	G. E.	DOPPIO TRIODO	12,6	0,15	250	10		12AT7	3.000
6680/ 12AU7A	G. E.	DOPPIO TRIODO	12,6	0,15	250	10,5		12AU7A	2.350
6688A	G. E.	PENT.	6,3	0,3	190	13		E180F	—
6814	G. E.	TRIODO	6,3	0,15	100	10		—	—

TIPO	CASA	CLASS.	V _f	I _f (A)	V _a	I _a (mA)	CONN.	TIPO EQUIV.	PREZZO LISTINO
6816	G. E.	TETR.	6,3	2,1	650	200		YL1101	—
6850	G. E.	DOPPIO PENT.	12,6	0,62	500	125		—	—
6883	G. E.	PENT.	12,6	0,62	400	40		QE05/ 40F	11.000
6883B/ 8032A	G. E.	PENT.	12,6	0,56	600	48		—	—
6884	G. E.	TETR.	26,5	0,52	650	200		YL1100	—
6887	G. E.	DOPPIO DIODO	6,3	0,2	360 INV.	30 max		—	3.000
6894	G. E.	DIODO	5	10	10kV INV.	8,3 max		—	—

TIPO	CASA	CLASS.	V _f	I _f (A)	V _a	I _a (mA)	CONN.	TIPO EQUIV.	PREZZO LISTINO
6895	G. E.	DIODO	5	10	10kV INV.	8,3 max		—	—
6897	G. E.	TRIODO	6,3	1,05	900	90		—	—
6914	G. E.	Fototubo	—	—	—	—		—	—
6919	G. E.	DOPPIO DIODO	6,3	0,2	300 INV.	30 max		—	2.250
6922	G. E.	DOPPIO TRIODO	6,3	0,3	90	12		E88CC	11.000
6939	G. E.	DOPPIO PENT.	12,6	0,3	250	90		QQE02/5	—
6953	G. E.	Fototubo	—	—	70 max	—		—	13.600

TIPO	CASA	CLASS.	V _f	I _f (A)	V _a	I _a (mA)	CONN.	TIPO EQUIV.	PREZZO LISTINO
6973	G. E.	PENT.	6,3	0,45	250	46		—	5.000
7025	G. E.	DOPPIO TRIODO	12,6	0,15	250	1,2		12AX75	2.800
7027A	G. E.	PENT.	6,3	0,9	425	150		—	5.300
7043	G. E.	Fototubo	—	—	250 max	—		—	—
7044	G. E.	DOPPIO TRIODO	6,3	0,9	120	36		—	6.000
7054	G. E.	PENT.	13,5	0,27	250	19		—	3.300
7055	G. E.	DOPPIO DIODO	13,5	0,15	250 INV.	60 max		—	2.000

TIPO	CASA	CLASS.	V _i	I _i (A)	V _a	I _a (mA)	CONN.	TIPO EQUIV.	PREZZO LISTINO
7056	G. E.	PENT.	13,5	0,15	200	9,5		—	2.000
7057	G. E.	DOPPIO TRIODO	13,5	0,18	150	10		—	4.300
7058	G. E.	DOPPIO TRIODO	13,5	0,15	250	1,25		—	2.650
7059	G. E.	TRIODO PENT.	13,5	0,19	150 250	18 10		—	3.250
7060	G. E.	TRIODO PENT.	13,5	0,28	150 200	9 15		—	3.800
7061	G. E.	PENT.	13,5	0,21	200	35		—	2.800
7094	G. E.	TETR.	6,3	2,85	1500	400		—	—

TIPO	CASA	CLASS.	V _i	I _i (A)	V _a	I _a (mA)	CONN.	TIPO EQUIV.	PREZZO LISTINO
7102	G. E.	Fototubo	—	—	1500 max	—		150CVP	—
7117	G. E.	Fototubo	—	—	1250 max	—		—	—
7163	G. E.	Fototubo	—	—	—	—		—	3.000
7167	G. E.	TETR.	13,5	0,09	125	10		—	3.300
7189	G. E.	PENT.	6,3	0,76	250	48		—	2.300
7189A	G. E.	PENT.	6,3	0,76	250	48		—	2.300
7199	G. E.	TRIODO PENT.	6,3	0,45	215 220	9 12,5		—	5.300

TIPO	CASA	CLASS.	V_f	I_f (A)	V_a	I_a (mA)	CONN.	TIPO EQUIV.	PREZZO LISTINO
7203/ 4CX250B	G. E.	TETR.	6	2,6	1500	500		4CX250B	—
7204/ 4CX250F	G. E.	TETR.	26,5	0,58	1500	500		4CX250F	—
7233	G. E.	TRIODO	6,3	1	50	120		—	4.650
7247	G. E.	DOPPIO TRIODO	13,5	0,21	250	1,2		—	2.600
7271	G. E.	TETR.	13,5	1,25	1100	340		—	—
7355	G. E.	PENT.	6,3	0,8	250	62		—	3.300
7360	G. E.	PENT.	6,3	0,35	150	8,5		—	8.300

TIPO	CASA	CLASS.	V_f	I_f (A)	V_a	I_a (mA)	CONN.	TIPO EQUIV.	PREZZO LISTINO
7408	G. E.	PENT.	6,3	0,45	250	45		—	2.000
7412	G. E.	Fototubo	—	—	—	—		—	5.300
7427	G. E.	Fototubo	—	—	—	—		—	7.300
7457	G. E.	TETR.	6,3	3,2	650	200		—	—
7533	G. E.	TRIODO	6	0,16	130	34		—	—
7543	G. E.	PENT.	6,3	0,3	250	10,6		—	2.000
7551	G. E.	PENT.	13,5	0,36	250	40		—	7.600

TIPO	CASA	CLASS.	V _r	I _r (A)	V _a	I _a (mA)	CONN.	TIPO EQUIV.	PREZZO LISTINO
7552	G. E.	TRIODO	6,3	0,22	250	25		—	—
7553	G. E.	TRIODO	6,3	0,22	250	25		—	—
7554	G. E.	TRIODO	6,3	0,22	250	25		—	—
7558	G. E. BR	PENT.	6,3	0,8	250	40		—	7.850 5.800
7580	G. E.	TETR.	6	2,6	2 kV	350		QEL2/200	—
7581A	G. E.	PENT.	6,3	0,9	350	54		—	4.000
7586	G. E.	TRIODO	6,3	0,14	75	10,5		—	11.000

TIPO	CASA	CLASS.	V _r	I _r (A)	V _a	I _a (mA)	CONN.	TIPO EQUIV.	PREZZO LISTINO
7591A	G. E.	PENT.	6,3	0,8	300	60		—	5.000
7649	G. E.	TETR.	6,3	3,2	1350	47		—	—
7695	G. E.	PENT.	50	0,15	130	100		—	5.000
7701	G. E.	PENT.	13,6	0,16	250	28		—	4.000
7716	G. E.	TRIODO PENT.	13,6	0,35	125 200	1,5 24		—	3.000
7717/ 6CY5	G. E.	PENT.	6,3	0,2	125	10		6CY5	3.350
7724/ 14GT8	G. E.	DOPPIO DIODO TRIODO	14	0,15	— 250	— 0,7		14GT8	3.800

TIPO	CASA	CLASS.	V_f	I_f (A)	V_s	I_s (mA)	CONN.	TIPO EQUIV.	PREZZO LISTINO
7767	G. E.	Fototubo	—	—	1500 max	—		XP1111	—
7801	G. E.	TETR.	12,6	0,5	750	70		—	—
7815R	G. E.	TRIODO	6	1	3500	9	—	—	—
7842	G. E.	TETR.	6,3	3,2	650	80		—	—
7843	G. E.	TETR.	26,5	0,52	650	80		YL1102	—
7844	G. E.	TETR.	6,3	2,1	650	80		YL1103	—
7868	G. E.	PENT.	6,3	0,8	300	60		—	2.600


TIPO	CASA	CLASS.	V_f	I_f (A)	V_s	I_s (mA)	CONN.	TIPO EQUIV.	PREZZO LISTINO
7870	G. E.	TETR.	6,3	1	750	70		—	—
7898	G. E.	DOPPIO TRIODO	13,5	0,15	250	10		—	3.000
7905	G. E.	PENT.	6,3	0,65	300	50		—	8.600
8000	G. E.	TRIODO	10	4,5	1600	210		—	—
8005	G. E.	TRIODO	10	3,25	1000	160		—	—
8008	G. E.	DIODO	5	7,5	5 kV INV.	5 A max		DCG5/ 5000GS	—
8013A	G. E.	DIODO	2,5	5	40kV INV.	150 max		—	—



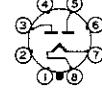


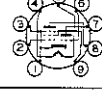
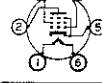
TIPO	CASA	CLASS.	V _i	I _i (A)	V _a	I _a (mA)	CONN.	TIPO EQUIV.	PREZZO LISTINO
8020	G. E.	DIODO	5	6	40kV INV.	750 max		—	—
8032	G. E.	PENT.	13,5	0,58	400	40		QE05/ 40K	—
8053	G. E.	Fototubo	—	—	2000 max	—		XP1001	—
8054	G. E.	Fototubo	—	—	2000 max	—		XP1031	—
8068	G. E.	PENT.	6,3	0,9	600	36		—	7.000
8072	G. E.	TETR.	13,5	1,3	700	250		—	—
8077/ 7054	G. E.	PENT.	13,5	0,27	250	19		—	3.300







TIPO	CASA	CLASS.	V _i	I _i (A)	V _a	I _a (mA)	CONN.	TIPO EQUIV.	PREZZO LISTINO
8102	G. E.	TRIODO PENT.	13,5	0,23	125 125	13,5 12		—	2.650
8106	G. E.	PENT.	13,5	0,25	300	16		—	3.300
8121	G. E.	PENT.	13,5	1,3	2,2kV	300		—	—
8122	G. E.	TETR.	13,5	1,3	2,2kV	300		—	—
8136	G. E.	PENT.	6,3	0,3	125	10,8		—	2.300
8156	G. E.	PENT.	13,5	0,3	200	75		—	8.600
8165/ 465A	G. E.	TETR.	6	3,5	3 kV	150		465A	—

TIPO	CASA	CLASS.	V _i	I _i (A)	V _s	I _s (mA)	CONN.	TIPO EQUIV.	PREZZO LISTINO
8226	G. E.	TETR.	6, 3	3, 2	2,5kV	250		—	—
8227	G. E.	TETR.	6, 3	3, 2	4 kV	50		—	—
8234	G. E.	—	—	—	—	—	—	—	4. 000
8425A/ 6AU6A	G. E.	PENT.	6, 3	0, 3	250	10, 5		EF94	2. 000
8426A/ 12AU6	G. E.	PENT.	12, 6	0, 15	250	10, 5		HF94	2. 000
8438/ 4-400A	G. E.	TETR.	5	14, 5	4 kV	350		QB4/ 1100GA	—
8462	G. E.	TETR.	2, 9	4, 6	2,2kV	300		—	—

TIPO	CASA	CLASS.	V _i	I _i (A)	V _s	I _s (mA)	CONN.	TIPO EQUIV.	PREZZO LISTINO
9001	G. E.	PENT.	6, 3	0, 15	250	2		—	—
9002	G. E.	TRIODO	6, 3	0, 15	250	6, 3		—	9. 300
9003	G. E.	PENT.	6, 3	0, 15	250	6, 7		—	12. 000
9004	G. E.	DIODO	6, 3	0, 15	117	5		—	12. 700
9005	G. E.	DIODO	3, 6	0, 165	117	1		—	—
9006	G. E.	DIODO	6, 3	0, 15	750 INV.	15 max		—	6. 800
KT66	G. E.	PENT.	6, 3	0, 9	450	116		6L6GC	9. 600







TIPO	CASA	CLASS.	V _f	I _f (A)	V _a	I _a (mA)	CONN.	TIPO EQUIV.	PREZZO LISTINO
KT88	G. E.	PENT.	6,3	1,8	250	140		6550	17.000
KTW62	G. E.	-	-	-	-	-		-	6.000
SQ2500	G. E.	-	-	-	-	-		-	1.350
SQ2501	G. E.	-	-	-	-	-		-	7.300
SQ2508	G. E.	-	-	-	-	-		-	4.800
SQ2509	G. E.	-	-	-	-	-		-	2.350
ST100	FIV	-	-	-	-	-		-	2.000





TIPO	CASA	CLASS.	V _f	I _f (A)	V _a	I _a (mA)	CONN.	TIPO EQUIV.	PREZZO LISTINO
EM81/ 6DA5	G. E.	IND. SINT.	6,3	0,3	250 max	-		6DA5	2.950
EM87	G. E.	IND. SINT.	6,3	0,3	300 max	-		6HLI6	3.300
5X4G	SIC	DOPPIO DIODO	5	3	1550 INV.	675 max		-	
6BG6G	SIC	PENT.	6,3	0,9	250	75		-	5.700
6FQ7/ 6CG7	USA	DOPPIO TRIODO	6,3	0,6	250	9		-	2.100
6HG8/ ECF86	G. E.	TRIODO PENT.	6,3	0,34	100 170	14 10		ECF86	4.900
43	G. E.	PENT.	25	0,3	160	33		-	7.850







TIPO	DEFL.	V _i	I _i	DESCRIZIONE	CONN.	TIPO EQUIVAL.	CASA	PREZZO LISTINO	
11HP4	110°	6,3	0,45	Sferico Elettrostatico Cinturato		11HP4	G.B.C. RAY	22.000 29.000	
RT31B3 RT31B4	110°	6,3	0,3	Sferico Elettrostatico Cinturato		RT31B3 RT31B4	RAY RAY	30.000 30.000	
14AJP4 14ASP4 14AVP4	110°	6,3	0,6	Sferico Elettrostatico		14AJP4	G.B.C.	22.000	
RT41H3	110°	6,3	0,3	Elettrostatico Cinturato		RT41H3	RAY	27.500	
17AP4 17BP4 17JP4	70°	6,3	0,6	Sferico Magnetico		17BP4	G.B.C. RAY	18.000 22.500	
17CGP4 17FP4 17HP4 17RP4	70°	6,3	0,6	Sferico Elettrostatico		17HP4	G.B.C. RAY	18.000 15.000	


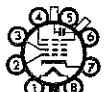



TIPO	DEFL.	V _r	I _r	DESCRIZIONE	CONN.	TIPO EQUIVAL.	CASA	PREZZO LISTINO
19ACP4 19ADP4 19AGP4 19AZP4 19BHP4 19BLP4 19BTP4 19BVP4 19CFP4 19CHP4 19XP4 19ZP4	110°	6,3	0,6	Sferico Elettrostatico Collo corto		19XP4	G.B.C. RAY	18.000 23.500
19ALP4 19AQP4 19BEP4 19BX3 19BY3 19CVP4 19RP4	110°	6,3	0,3	Sferico Elettrostatico Collo corto		19CUP4	G.B.C. RAY FIV	18.000 23.000 24.000
19AHP4 19ANP4 19AXP4 19AYP4 19BWP4 19CMP4 19CUP4	114°	6,3	0,45	Sferico Elettrostatico Collo corto		19AXP4	G.B.C.	18.000






TIPO	DEFL.	V _r	I _r	DESCRIZIONE	CONN.	TIPO EQUIVAL.	CASA	PREZZO LISTINO
19ARP4 19BNP4 19BQP4	114°	6,3	0,6	Sferico Elettrostatico Doppio vetro		19ARP4	G.B.C.	35.000
19AFP4 19AUP4 19BMP4 19BRP4	114°	6,3	0,6	Sferico Elettrostatico Doppio vetro Collo corto		19AFP4	G.B.C. RAY	35.000 33.000
19AMP4 19BAP4 19BCP4 19BP4 19CEP4 19CWP4	114°	6,3	0,3	Sferico Elettrostatico Doppio vetro Collo corto		19CEP4	G.B.C. RAY FIV PH	35.000 36.000 39.000 42.000
19BS1 RT47H6	110°	6,3	0,3	Elettrostatico Autoprotetto		19BS1	FIV RAY	29.500 29.000
20BM5	110°	6,3	0,3	Elettrostatico Autoprotetto		20BM5	FIV	33.000
20CP4 20DP4	70°	6,3	0,6	Sferico Magnetico		20DP4	G.B.C.	35.000






TIPO	DEFL.	V _r	I _r	DESCRIZIONE	CONN.	TIPO EQUIVAL.	CASA	PREZZO LISTINO
20GP4 20HP4 20LP4 20MP4	70°	6,3	0,6	Sferico Elettrostatico		20HP4	G.B.C.	35.000
21AUP4 21AVP4	72°	6,3	0,6	Sferico Elettrostatico		21AUP4	G.B.C.	25.000
21AFP4 21YP4	70°	6,3	0,6	Sferico Elettrostatico		21YP4	G.B.C. RAY	25.000 27.000
21EP4	70°	6,3	0,6	Cilindrico Magnetico		21EP4	G.B.C. RAY	25.000 27.000
21FP4	70°	6,3	0,6	Cilindrico Elettrostatico		21FP4	G.B.C. RAY	25.000 27.000
21WP4 21ZP4	70°	6,3	0,6	Sferico Magnetico		21ZP4	G.B.C. RAY	25.000 27.000







TIPO	DEFL.	V _r	I _r	DESCRIZIONE	CONN.	TIPO EQUIVAL.	CASA	PREZZO LISTINO
21XP4	70°	6,3	0,6	Sferico Elettrostatico		21XP4	G.B.C.	25.000
21ALP4 21ATP4 21BTP4 21CGP4 21CMP4 21CVP4 21DNP4	90°	6,3	0,6	Sferico Elettrostatico		21ALP4	G.B.C. RAY	25.000 27.000
21ACP4 21AMP4 21BSP4 21CUP4	90°	6,3	0,6	Sferico Magnetico		21ACP4	G.B.C.	25.000
21CBP4 21CHP4 21CXP4 21DLP4 21DQP4 21DRP4 21DSP4 21FLP4	90°	6,3	0,6	Sferico Elettrostatico Collo corto		21CBP4	G.B.C. RAY	25.000 23.000





TIPO	DEFL.	V _r	I _r	DESCRIZIONE	CONN.	TIPO EQUIVAL.	CASA	PREZZO LISTINO	
21CLP4 21DJP4 21DVP4 21ELP4	90°	6,3	0,3	Sferico Elettrostatico Collo corto		21DJP4	G.B.C.	25.000	
21CZP4 21DAP4 21DEP4 21DMP4	110°	6,3	0,6	Sferico Elettrostatico		21DAP4	G.B.C. RAY	25.000 27.000	
21CEP4 21DFP4 21EMP4 21EUP4 21FMP4	110°	6,3	0,6	Sferico Elettrostatico		21CEP4	G.B.C. RAY	25.000 27.000	
21CQP4	110°	6,3	0,6	Sferico Elettrostatico		21CQP4	G.B.C.	25.000	
21DKP4 21DWP4	110°	6,3	0,6	Sferico Elettrostatico		21DKP4	G.B.C. RAY	25.000 27.000	
21EVP4	110°	2,68	0,45	Sferico Elettrostatico Collo corto		21EVP4	G.B.C.	25.000	

TIPO	DEFL.	V _r	I _r	DESCRIZIONE	CONN.	TIPO EQUIVAL.	CASA	PREZZO LISTINO	
21EDP4 21EQP4 21ETP4 21FAP4	110°	6,3	0,6	Sferico Elettrostatico Collo corto		21EQP4	G.B.C.	25.000	
21BX3 21EZP4 21EXP4	110°	6,3	0,3	Sferico Elettrostatico Collo corto		21BX3	G.B.C.	25.000	
23ARP4 23GP4 23MP4 23NP4 23WP4	110°	6,3	0,6	Sferico Elettrostatico		23ARP4	G.B.C. RAY	27.000 28.000	
23AJP4 23AQP4 23AGP4 23BCP4 23BX3 23CMP4 23DKP4	110°	6,3	0,3	Sferico Elettrostatico		23DKP4	G.B.C. RAY	27.000 28.000	
23AKP4 23CWP4 23KP4 23FP4	110°	6,3	0,6	Sferico Elettrostatico Collo corto		23KP4	G.B.C.	27.000	

TIPO	DEFL.	V _r	I _r	DESCRIZIONE	CONN.	TIPO EQUIVAL.	CASA	PREZZO LISTINO
23AXP4 23BY3 23CJP4 23CKP4 23DY3 23VP4	110°	6,3	0,3	Sferico Elettrostatico Collo corto		23VP4	G.B.C. RAY FIV	27.000 28.000 28.500
23BM2 23BS1	110°	6,3	0,3	Elettrostatico Autoprotetto		23BS1	FIV	34.000
23AVP4 23BGP4 23BHP4 23BNP4 23CP4 23HP4	110°	6,3	0,6	Sferico Elettrostatico Doppio vetro		23CP4	G.B.C. RAY	42.000 45.000
23AYP4 23BEP4 23BSP4 23CBP4 23SP4	110°	6,3	0,3	Sferico Elettrostatico Doppio vetro		23SP4	G.B.C. RAY	42.000 45.000
23CLP4 23DHP4	110°	6,3	0,3	Elettrostatico Doppio vetro Collo corto		23CLP4	RAY FIV	42.000 45.000

TIPO	DEFL.	V _r	I _r	DESCRIZIONE	CONN.	TIPO EQUIVAL.	CASA	PREZZO LISTINO
23BRP4 23BYP4 23CSP4 23RP4	110°	6,3	0,3	Elettrostatico Doppio vetro Collo corto		23RP4	G.B.C.	42.000
23BP4 23CUP4 23DGP4 23DP4	110°	6,3	0,6	Elettrostatico Doppio vetro Collo corto		23DP4	G.B.C. RAY	42.000 45.000
RT59H4 RT59H7	110°	6,3	0,3	Elettrostatico Autoprotetto		RT59H4 RT59H7	RAY RAY	33.000 33.000
24ADP4 24CP4 24QP4 24TP4 24VP4	90°	6,3	0,6	Sferico Magnetico		24CP4	G.B.C.	47.500
24AEP4 24AJP4 24ATP4 24AUP4 24ZP4	90°	6,3	0,6	Sferico Elettrostatico Collo corto		24AEP4	G.B.C.	47.500





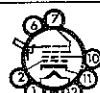
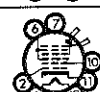
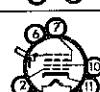
TIPO	DEFL.	V _r	I _r	DESCRIZIONE	CONN.	TIPO EQUIVAL.	CASA	PREZZO LISTINO
24ANP4 24DP4 24YP4	90°	6,3	0,6	Sferico Elettrostatico		24DP4	G.B.C.	47.500
24AHP4 24ALP4 24AWP4 24BAP4	110°	6,3	0,6	Sferico Elettrostatico		24AHP4	G.B.C.	47.500
24AMP4	110°	6,3	0,6	Sferico Elettrostatico		24AMP4	G.B.C.	47.500
24AXP4	110°	6,3	0,3	Sferico Elettrostatico		24AXP4	G.B.C.	47.500
25BP1 25MP4 RT65H4	110°	6,3	0,3	Elettrostatico Autoprotetto		25BP1	G.B.C. FIV RAY	47.500 59.500 57.000
25NC1	110°	6,3	0,3	Elettrostatico		25NC1	FIV	54.000







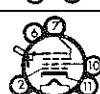
TIPO	DEFL.	V _r	I _r	DESCRIZIONE	CONN.	TIPO EQUIVAL.	CASA	PREZZO LISTINO
AW59-90	110°	6,3	0,3	Elettrostatico		AW59-90	PH	28.000
AW59-91	110°	6,3	0,3	Elettrostatico Collo corto		AW59-91	PH	28.000
A65-11W	110°	6,3	0,3	Elettrostatico Autoprotetto		A65-11W	PH G.B.C.	54.000 47.000
A65-13W	110°	6,3	0,3	Elettrostatico		A65-13W	ITT	49.000




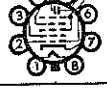



PH = Philips; RAY = Raytheon; REN = Renotron; FIV = Fivre




AVVISO IMPORTANTE

I prezzi elencati in questo prontuario sono ricavati, in massima parte, dai listini delle case: Philips, Siemens, Brimar, Fivre, Magnadine, per cui sono prezzi ufficiali.

TIPO	DEFL.	V _r	I _r	DESCRIZIONE	CONN.	TIPO EQUIVAL.	CASA	PREZZO LISTINO	
A28-10W	90°	—	—	Elettrostatico		A28-10W	PH	26.000	
A28-14W	90°	11 V	0,068	Elettrostatico Autoprotetto		A28-14W	PH	26.000	
MW36-44	70°	6,3	0,3	Magnetico		MW36-44	PH G.B.C.	26.500 22.000	
AW36-80	90°	6,3	0,3	Sferico Elettrostatico		AW36-80	PH	24.000	
MW43-64	70°	6,3	0,3	Sferico Magnetico		MW43-64	PH REN	23.000 18.000	
MW43-69	70°	6,3	0,3	Sferico Magnetico		MW43-69	PH REN G.B.C.	23.000 18.000 18.000	
AW43-80	90°	6,3	0,3	Elettrostatico		AW43-80	PH REN G.B.C.	23.000 18.000 18.000	

TIPO	DEFL.	V _r	I _r	DESCRIZIONE	CONN.	TIPO EQUIVAL.	CASA	PREZZO LISTINO	
AW43-88	110°	6,3	0,3	Elettrostatico		AW43-88	PH REN G.B.C.	23.000 18.000 18.000	
A47-11W	110°	6,3	0,3	Elettrostatico Autoprotetto		A47-11W	PH G.B.C.	30.500 28.000	
A47-14W	110°	6,3	0,3	Elettrostatico		A47-14W	PH	24.000	
AW47-91	110°	6,3	0,3	Elettrostatico		AW47-91	PH G.B.C.	24.000 18.000	
MW53-20	70°	6,3	0,3	Magnetico		MW53-20	PH	39.500	
AW53-80	90°	6,3	0,3	Elettrostatico		AW53-80	PH REN G.B.C.	28.000 25.000 24.000	
MW53-80	90°	6,3	0,3	Elettrostatico		MW53-80	PH REN G.B.C.	28.000 25.000 24.000	

TIPO	DEFL.	V _i	I _f	DESCRIZIONE	CONN.	TIPO EQUIVAL.	CASA	PREZZO LISTINO	
AW53-88	110°	6,3	0,3	Elettrostatico		AW53-88	PH REN G.B.C.	26.000 24.000 24.000	
AW53-89	110°	6,3	0,3	Elettrostatico Collo corto		AW53-89	PH REN G.B.C.	26.000 24.000 24.000	
A59-11W	110°	6,3	0,3	Elettrostatico Autoprotetto		A59-11W	PH G.B.C.	36.000 35.000	
A59-12W	110°	6,3	0,3	Elettrostatico		A59-12W	G.B.C. TFK	35.000 36.000	
A59-15W	110°	6,3	0,3	Elettrostatico		A59-15W	PH G.B.C.	28.000 26.000	
A59-16W	110°	6,3	0,3	Elettrostatico Bonded		A59-16W	PH G.B.C.	45.000 39.000	
A59-23W	110°	6,3	0,3	Elettrostatico Autoprotetto		A59-23W	PH	29.000	

TIPO	DEFL.	V _i	I _f	DESCRIZIONE	CONN.	TIPO EQUIVAL.	CASA	PREZZO LISTINO	
27LP4 27NP4 27RP4	90°	6,3	0,6	Sferico Magnetico		27RP4	G.B.C.	65.000	
27SP4 27UP4 27VP4	90°	6,3	0,6	Sferico Elettrostatico		27SP4	G.B.C.	65.000	
27ADP4	110°	6,3	0,6	Elettrostatico Doppio vetro		27ADP4	G.B.C.	65.000	

NOTE

NOTE

SOMMARIO

Valvole europee	da pag. 9 a pag. 113
Valvole americane	da » 117 a pag. 390
Tubi R.C.	da » 395 a pag. 411

AVVISO IMPORTANTE

I prezzi elencati in questo prontuario sono ricavati, in massima parte, dai listini delle case: Philips, Siemens, Brimar, Fivre, Magnadine, per cui sono prezzi ufficiali.



MAGNADYNE

PHILIPS

